

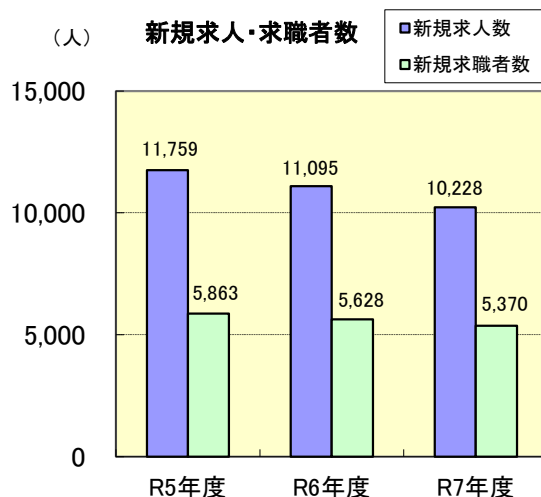
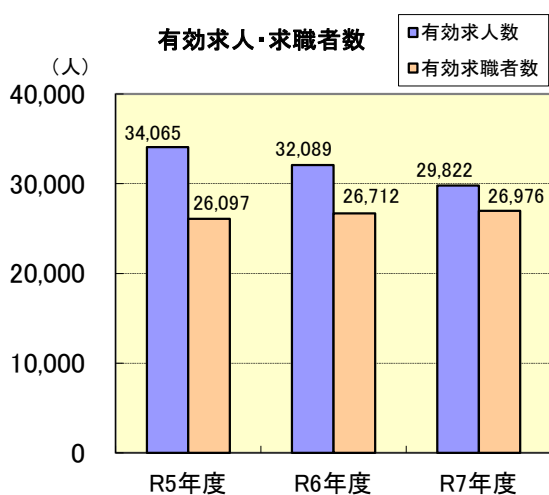
令和7年度 業務年報 ハローワーク関 (速報版)

*ハローワーク岐阜八幡(出張所)を含みます

一般職業紹介状況(学卒を除きパートを含む)

原数値(単位:人・倍)

項目 年度	新規求職者数	有効求職者数	紹介件数	就職件数	新規求人数	有効求人数	新規求人倍率	充足数	有効求人倍率
令和5年度	5,863	26,097	4,491	1,872	11,759	34,065	2.01	1,789	1.31
令和6年度	5,628	26,712	4,085	1,767	11,095	32,089	1.97	1,586	1.20
令和7年度	5,370	26,976	3,966	1,564	10,228	29,822	1.90	1,471	1.11

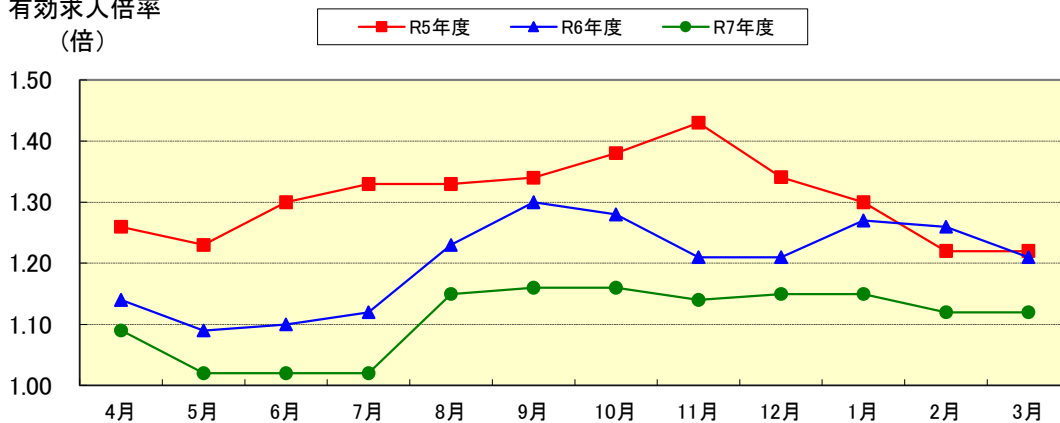


有効求人倍率の推移(学卒を除きパートを含む)

原数値(単位:倍)

項目 年度	4月	5月	6月	7月	8月	9月	10月	11月	12月	1月	2月	3月	年度平均
令和5年度	1.26	1.23	1.30	1.33	1.33	1.34	1.38	1.43	1.34	1.30	1.22	1.22	1.31
令和6年度	1.14	1.09	1.10	1.12	1.23	1.30	1.28	1.21	1.21	1.27	1.26	1.21	1.20
令和7年度	1.09	1.02	1.02	1.02	1.15	1.16	1.16	1.14	1.15	1.15	1.12	1.12	1.11

有効求人倍率
(倍)



新規学校卒業者職業紹介状況

(単位:人)

	中 学 校			高 等 学 校		
	令和5年度 (令和6年3月卒)	令和6年度 (令和7年3月卒)	令和7年度 (令和8年3月卒)	令和5年度 (令和6年3月卒)	令和6年度 (令和7年3月卒)	令和7年度 (令和8年3月卒)
求職者数	0	0	0	252	236	240
求人数	5	2	0	1,052	995	1,107
就職者数	0	0	0	252	236	239
県内への就職数	0	0	0	196	182	185
県外への就職数	0	0	0	56	54	54
充足数	0	0	0	158	156	163
求人倍率(倍)	--	--	--	4.17	4.22	4.61
県内就職率(%)	--	--	--	77.8	77.1	77.4
充足率(%)	0.0	0.0	--	15.0	15.7	14.7

令和7年度3月末現在

障害者職業紹介状況

(単位:人)

項目	年度 区分	令和6年度					令和7年度						
		身体障害者		知的障害者		精神 障害者	その他 障害者	身体障害者		知的障害者		精神 障害者	その他 障害者
		重度 障害者		重度 障害者				重度 障害者		重度 障害者			
新規求職申込者数		114	45	81	28	187	18	73	24	63	12	146	25
就職件数		49	18	40	10	97	5	37	13	43	8	82	9
新規登録者数		43	17	13	0	52	9	23	3	14	0	38	17
年度未現在登録者数	計	615	227	512	200	627	67	594	217	514	199	643	79
	有効求職者数	181	66	75	25	233	27	162	54	52	13	212	34
	就業中の者	397	152	428	173	370	38	417	160	462	186	420	42
	保留中の者	37	9	9	2	24	2	15	3	0	0	11	3

フリーター職業紹介状況

(単位:人)

項目	年度	令和6年度	令和7年度
常用雇用者数		115	0

ハローワークの職業紹介により正規雇用につながったフリーター等の数
速報値なし、確定値のみ

生活保護受給者等職業紹介状況

(単位:人)

項目	年度	令和6年度	令和7年度
支援対象者数		36	43
就職者数		25	30

雇用安定等給付金関係

(単位:円・件)

項目	年度 区分	令和6年度		令和7年度	
		金額	件数	金額	件数
雇用調整助成金(通常制度)		41,131,944	153	9,145,398	56
労働移動支援助成金		0	0	0	0
特定求職者雇用開発助成金		92,659,340	358	92,946,657	354
トライアル雇用助成金(一般関係)		900,000	9	210,000	3
トライアル雇用助成金(障害者関係)		2,450,000	15	2,960,000	14
人材確保等支援助成金		720,000	2	0	0
通年雇用奨励金		0	0	0	0
人材開発支援助成金		30,299,700	172	42,506,500	143
キャリアアップ助成金		22,970,750	42	64,187,500	116
中途採用等支援助成金		0	0	500,000	1

適用事業所の規模別状況

令和8年3月31日現在

規 模	5人未満	5～99人	100～499人	500人以上	計
		1,767	1,178	70	6
割合(%)	58.5%	39.0%	2.3%	0.2%	100%

雇用保険(適用関係)

(単位:件・人)

年度	項目	事業所			被保険者		
		新規	廃止	事業所数	資格取得者数	資格喪失者数	被保険者数
令和6年度		80	151	3,108	5,558	5,778	43,530
令和7年度		82	135	3,041	5,865	5,895	43,327

雇用保険(給付関係)

●求職者給付状況

(単位:人・千円)

年度	基本手当			高年齢求職者給付金		短期特例給付金	
	資格決定数	受給者実人員 (年度平均値)	支給金額	受給者数	支給金額	受給者数	支給金額
令和6年度	1,419	466	658,652	684	143,568	100	20,161
令和7年度	1,464	523	800,618	702	155,017	94	19,225

●就職促進給付状況

(単位:人・千円)

年度	再就職手当		常用就職支度手当		求職活動支援費	
	支給人員数	支給金額	支給人員数	支給金額	支給人員	支給金額
令和6年度	458	202,500	8	1,043	1	40
令和7年度	427	187,105	7	918	5	405

●高年齢雇用継続給付状況

(単位:人・千円)

年度	基本給付金		再就職給付金	
	受給者実人員	支給金額	受給者実人員	支給金額
令和6年度	6,682	177,818	0	0
令和7年度	6,440	171,554	0	0

●介護休業給付状況

(単位:人・千円)

年度	介護休業給付金	
	受給者数	支給金額
令和6年度	27	5,879
令和7年度	32	7,765

●育児休業給付状況

(単位:人・千円)

年度	基本給付金(※)	
	受給者実人員	支給金額
令和6年度	4,099	518,923
令和7年度	4,064	529,976

※令和4年10月から出生時育児休業給付金を含む

●教育訓練給付状況

(単位:人・千円)

年度	教育訓練給付金 (一般教育訓練)	
	受給者数	支給金額
令和6年度	49	1,701
令和7年度	48	1,568