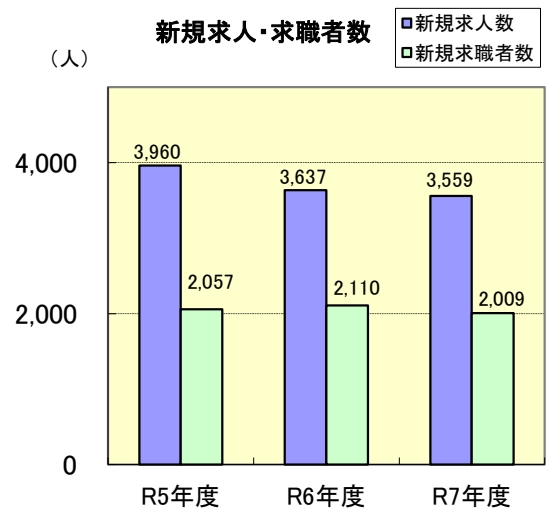
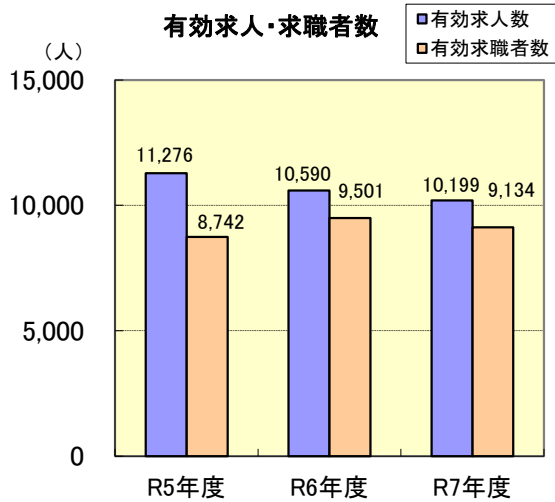


# 令和7年度 業務年報 ハローワーク恵那 (速報版)

## 一般職業紹介状況(学卒を除きパートを含む)

原数値(単位:人・倍)

項目 年度	新規求職者数	有効求職者数	紹介件数	就職件数	新規求人数	有効求人数	新規求人倍率	充足数	有効求人倍率
令和5年度	2,057	8,742	1,776	822	3,960	11,276	1.93	661	1.29
令和6年度	2,110	9,501	1,672	715	3,637	10,590	1.72	561	1.11
令和7年度	2,009	9,134	1,551	720	3,559	10,199	1.77	553	1.12

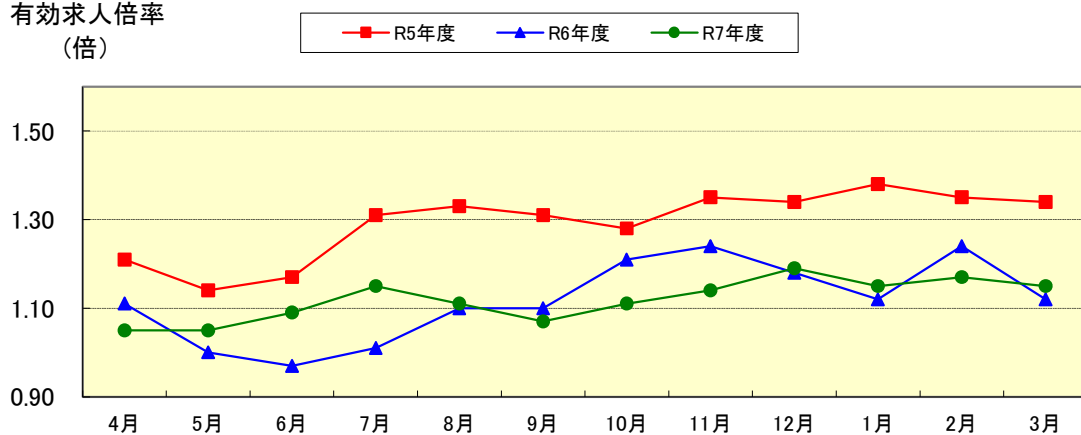


## 有効求人倍率の推移(学卒を除きパートを含む)

原数値(単位:倍)

項目 年度	4月	5月	6月	7月	8月	9月	10月	11月	12月	1月	2月	3月	年度平均
令和5年度	1.21	1.14	1.17	1.31	1.33	1.31	1.28	1.35	1.34	1.38	1.35	1.34	1.29
令和6年度	1.11	1.00	0.97	1.01	1.10	1.10	1.21	1.24	1.18	1.12	1.24	1.12	1.11
令和7年度	1.05	1.05	1.09	1.15	1.11	1.07	1.11	1.14	1.19	1.15	1.17	1.15	1.12

有効求人倍率  
(倍)



## 新規学校卒業者職業紹介状況

(単位:人)

	中 学 校			高 等 学 校		
	令和5年度 (令和6年3月卒)	令和6年度 (令和7年3月卒)	令和7年度 (令和8年3月卒)	令和5年度 (令和6年3月卒)	令和6年度 (令和7年3月卒)	令和7年度 (令和8年3月卒)
求職者数	0	0	0	86	72	100
求人数	0	0	0	335	314	324
就職者数	0	0	0	86	72	100
県内への就職数	0	0	0	60	53	74
県外への就職数	0	0	0	26	19	26
充足数	0	0	0	63	43	75
求人倍率(倍)	--	--	--	3.90	4.36	3.24
県内就職率(%)	--	--	--	69.8	73.6	74.0
充足率(%)	--	--	--	18.8	13.7	23.1

令和7年度3月末現在

## 障害者職業紹介状況

(単位:人)

項目	年度 区分	令和6年度					令和7年度						
		身体障害者		知的障害者		精神 障害者	その他 障害者	身体障害者		知的障害者		精神 障害者	その他 障害者
		重度 障害者		重度 障害者				重度 障害者		重度 障害者			
新規求職申込者数		28	7	39	2	65	9	33	11	22	0	56	10
就職件数		4	0	18	0	25	6	8	3	19	1	30	8
新規登録者数		8	3	19	0	22	3	14	5	12	0	24	6
年度 末現在 登録者数	計	198	63	217	25	198	27	211	68	225	26	218	33
	有効求職者数	28	8	29	2	64	4	33	10	14	0	51	4
	就業中の者	170	55	188	23	133	22	173	57	206	25	152	28
	保留中の者	0	0	0	0	1	1	5	1	5	1	15	1

## フリーター職業紹介状況

(単位:人)

項目	年度	令和6年度	令和7年度
常用雇用者数		59	

ハローワークの職業紹介により正規雇用に結びついたフリーター等の数  
速報値なし、確定値のみ

## 生活保護受給者等職業紹介状況

(単位:人)

項目	年度	令和6年度	令和7年度
支援対象者数		0	0
就職者数		0	0

## 雇用安定等給付金関係

(単位:円・件)

項目	年度	令和6年度		令和7年度	
	区分	金額	件数	金額	件数
雇用調整助成金(通常制度)		3,348,828	18	3,463,405	21
労働移動支援助成金		300,000	1	0	0
特定求職者雇用開発助成金		25,891,665	96	24,716,664	88
トライアル雇用助成金(一般関係)		240,000	2	120,000	1
トライアル雇用助成金(障害者関係)		210,000	1	720,000	2
人材確保等支援助成金		570,000	1	0	0
通年雇用奨励金		0	0	0	0
人材開発支援助成金		2,746,800	27	5,709,800	34
キャリアアップ助成金		9,405,750	17	15,070,000	32
中途採用等支援助成金		0	0	0	0

## 適用事業所の規模別状況

令和8年3月31日現在

規 模	5人未満	5~99人	100~499人	500人以上	計
		550	325	23	2
割合(%)	61.1%	36.1%	2.6%	0.2%	100%

## 雇用保険(適用関係)

(単位:件・人)

年度	項目	事業所			被保険者		
		新規	廃止	事業所数	資格取得者数	資格喪失者数	被保険者数
令和6年度		17	22	918	1,861	1,920	15,338
令和7年度		18	39	903	1,902	1,866	15,398

## 雇用保険(給付関係)

### ●求職者給付状況

(単位:人・千円)

年度	項目	基本手当		高年齢求職者給付金		短期特例給付金		
		資格決定数	受給者実人員 (年度平均値)	支給金額	受給者数	支給金額	受給者数	支給金額
令和6年度		555	172	256,044	232	52,207	3	810
令和7年度		535	182	280,266	221	50,436	3	726

### ●就職促進給付状況

(単位:人・千円)

年度	項目	再就職手当		常用就職支度手当		求職活動支援費	
		支給人員数	支給金額	支給人員数	支給金額	支給人員	支給金額
令和6年度		202	93,546	2	339	0	0
令和7年度		202	93,809	1	197	4	137

### ●高年齢雇用継続給付状況

(単位:人・千円)

年度	項目	基本給付金		再就職給付金	
		受給者実人員	支給金額	受給者実人員	支給金額
令和6年度		2,663	68,186	0	0
令和7年度		2,398	59,205	0	0

### ●介護休業給付状況

(単位:人・千円)

年度	項目	介護休業給付金	
		受給者数	支給金額
令和6年度		9	1,578
令和7年度		11	2,561

### ●育児休業給付状況

(単位:人・千円)

年度	項目	基本給付金(※)	
		受給者実人員	支給金額
令和6年度		1,549	186,310
令和7年度		1,630	217,717

※令和4年10月から出生時育児休業給付金を含む

### ●教育訓練給付状況

(単位:人・千円)

年度	項目	教育訓練給付金 (一般教育訓練)	
		受給者数	支給金額
令和6年度		25	952
令和7年度		22	812