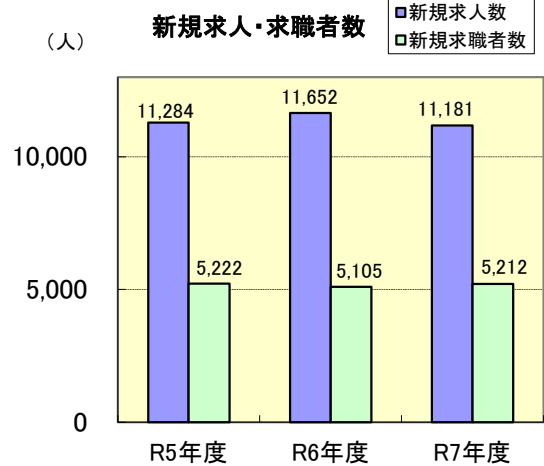
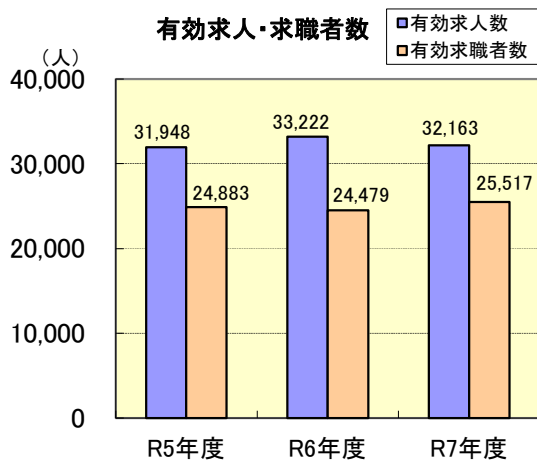


令和7年度 業務年報 ハローワーク高山 (速報版)

一般職業紹介状況(学卒を除きパートを含む)

原数値(単位:人・倍)

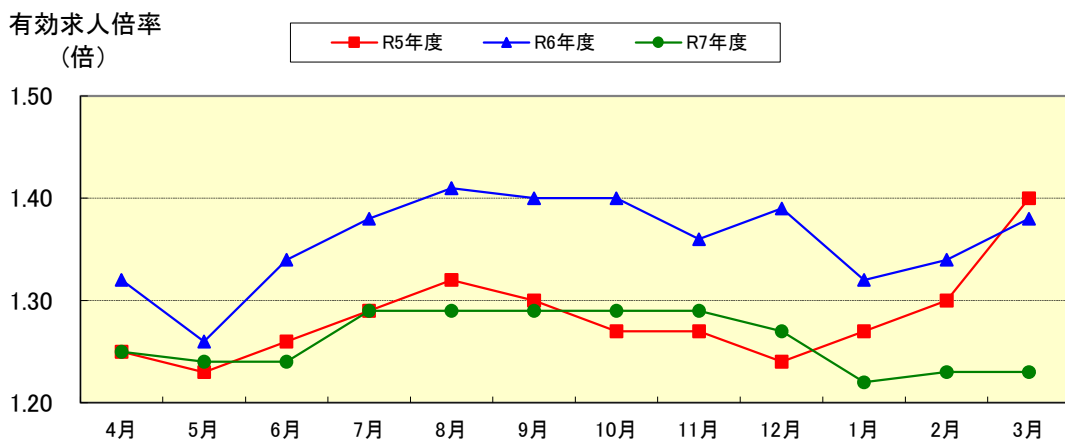
項目 年度	新規求職者数	有効求職者数	紹介件数	就職件数	新規求人数	有効求人数	新規求人倍率	充足数	有効求人倍率
令和5年度	5,222	24,883	4,432	2,078	11,284	31,948	2.16	1,990	1.28
令和6年度	5,105	24,479	4,282	1,944	11,652	33,222	2.28	1,860	1.36
令和7年度	5,212	25,517	4,569	1,944	11,181	32,163	2.15	1,862	1.26



有効求人倍率の推移(学卒を除きパートを含む)

原数値(単位:倍)

項目 年度	4月	5月	6月	7月	8月	9月	10月	11月	12月	1月	2月	3月	年度平均
令和5年度	1.25	1.23	1.26	1.29	1.32	1.30	1.27	1.27	1.24	1.27	1.30	1.40	1.28
令和6年度	1.32	1.26	1.34	1.38	1.41	1.40	1.40	1.36	1.39	1.32	1.34	1.38	1.36
令和7年度	1.25	1.24	1.24	1.29	1.29	1.29	1.29	1.29	1.27	1.22	1.23	1.23	1.26



新規学校卒業者職業紹介状況

(単位:人)

	中 学 校			高 等 学 校		
	令和5年度 (令和6年3月卒)	令和6年度 (令和7年3月卒)	令和7年度 (令和8年3月卒)	令和5年度 (令和6年3月卒)	令和6年度 (令和7年3月卒)	令和7年度 (令和8年3月卒)
求職者数	1	0	1	225	239	219
求人数	2	2	0	797	817	824
就職者数	1	0	1	225	239	219
県内への就職数	1	0	0	137	164	154
県外への就職数	0	0	1	88	75	65
充足数	1	1	0	136	152	143
求人倍率(倍)	2.00	--	0.00	3.54	3.42	3.76
県内就職率(%)	100.0	--	0.0	60.9	68.6	70.3
充足率(%)	50.0	50.0	--	17.1	18.6	17.4

令和7年度3月末現在

障害者職業紹介状況

(単位:人)

項目	年度 区分	令和6年度					令和7年度						
		身体障害者		知的障害者		精神 障害者	その他 障害者	身体障害者		知的障害者		精神 障害者	その他 障害者
		重度 障害者	軽度 障害者	重度 障害者	軽度 障害者			重度 障害者	軽度 障害者				
新規求職申込者数		68	13	66	4	146	14	90	24	46	1	154	17
就職件数		35	6	47	7	105	11	43	6	41	4	98	7
新規登録者数		30	5	29	0	61	8	45	15	12	0	67	10
計		681	193	564	140	615	82	725	207	566	138	669	87
有効求職者数	年度未現在登録者数	196	69	127	34	255	30	232	81	124	29	270	37
就業者数		485	124	437	106	358	50	493	126	441	109	398	49
保留中者数		0	0	0	0	2	2	0	0	1	0	1	1

フリーター職業紹介状況

(単位:人)

項目	年度	令和6年度	令和7年度
常用雇用者数		85	

ハローワークの職業紹介により正規雇用に結びついたフリーター等の数
速報値なし、確定値のみ

生活保護受給者等職業紹介状況

(単位:人)

項目	年度	令和6年度	令和7年度
支援対象者数		49	52
就職者数		44	43

雇用安定等給付金関係

(単位:円・件)

項目	年度 区分	令和6年度		令和7年度	
		金額	件数	金額	件数
雇用調整助成金(通常制度)		20,274,387	33	16,419,281	33
労働移動支援助成金		0	0	0	0
特定求職者雇用開発助成金		81,631,430	315	71,610,547	271
トライアル雇用助成金(一般関係)		720,000	6	320,000	3
トライアル雇用助成金(障害者関係)		1,380,000	6	1,770,000	5
人材確保等支援助成金		570,000	1	0	0
通年雇用奨励金		4,570,407	2	2,225,706	1
人材開発支援助成金		22,040,100	243	27,493,000	242
キャリアアップ助成金		10,076,250	22	16,255,000	38
中途採用等支援助成金		0	0	0	0

適用事業所の規模別状況

令和8年3月31日現在

規 模	5人未満	5～99人	100～499人	500人以上	計
		1,877	1,172	56	6
割合(%)	60.3%	37.7%	1.8%	0.2%	100%

雇用保険(適用関係)

(単位:件・人)

年度	項目	事業所			被保険者		
		新規	廃止	事業所数	資格取得者数	資格喪失者数	被保険者数
令和6年度		88	107	3,104	5,264	5,360	38,221
令和7年度		84	81	3,106	5,241	5,228	38,145

雇用保険(給付関係)

●求職者給付状況

(単位:人・千円)

年度	基本手当			高年齢求職者給付金		短期特例給付金	
	資格決定数	受給者実人員 (年度平均値)	支給金額	受給者数	支給金額	受給者数	支給金額
令和6年度	1,119	353	512,424	455	98,129	122	23,141
令和7年度	1,251	393	582,361	542	123,542	132	26,551

●就職促進給付状況

(単位:人・千円)

年度	再就職手当		常用就職支度手当		求職活動支援費	
	支給人員数	支給金額	支給人員数	支給金額	支給人員	支給金額
令和6年度	460	192,409	4	793	17	390
令和7年度	463	214,864	5	848	24	550

●高年齢雇用継続給付状況

(単位:人・千円)

年度	基本給付金		再就職給付金	
	受給者実人員	支給金額	受給者実人員	支給金額
令和6年度	3,905	98,781	6	137
令和7年度	3,239	80,725	0	0

●介護休業給付状況

(単位:人・千円)

年度	介護休業給付金	
	受給者数	支給金額
令和6年度	41	7,291
令和7年度	27	5,700

●育児休業給付状況

(単位:人・千円)

年度	基本給付金(※)	
	受給者実人員	支給金額
令和6年度	3,360	404,111
令和7年度	3,208	412,943

●教育訓練給付状況

(単位:人・千円)

年度	教育訓練給付金 (一般教育訓練)	
	受給者数	支給金額
令和6年度	36	1,333
令和7年度	27	871

※令和4年10月から出生時育児休業給付金を含む