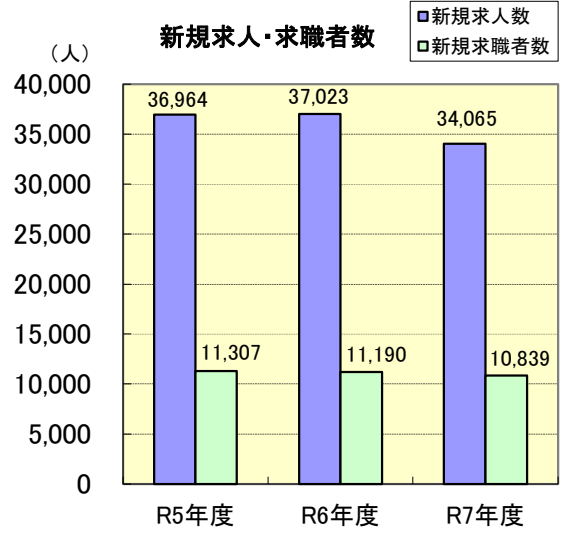
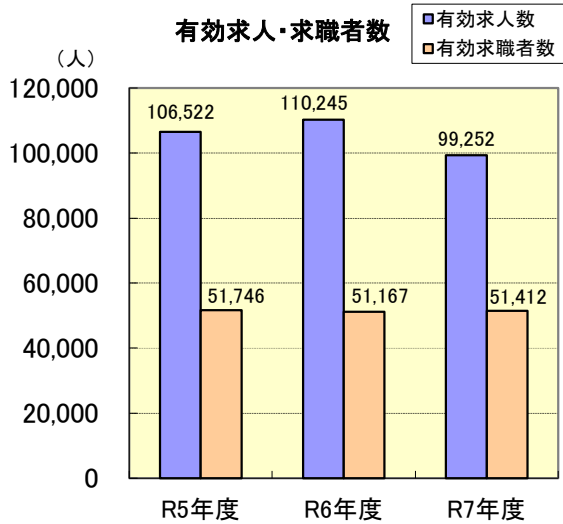


令和7年度 業務年報 ハローワーク多治見 (速報版)

一般職業紹介状況(学卒を除きパートを含む)

原数値(単位:人・倍)

項目 年度	新規求職者数	有効求職者数	紹介件数	就職件数	新規求人数	有効求人数	新規求人倍率	充足数	有効求人倍率
令和5年度	11,307	51,746	9,369	3,355	36,964	106,522	3.27	3,524	2.06
令和6年度	11,190	51,167	9,046	3,068	37,023	110,245	3.31	3,214	2.15
令和7年度	10,839	51,412	8,522	2,885	34,065	99,252	3.14	3,085	1.93

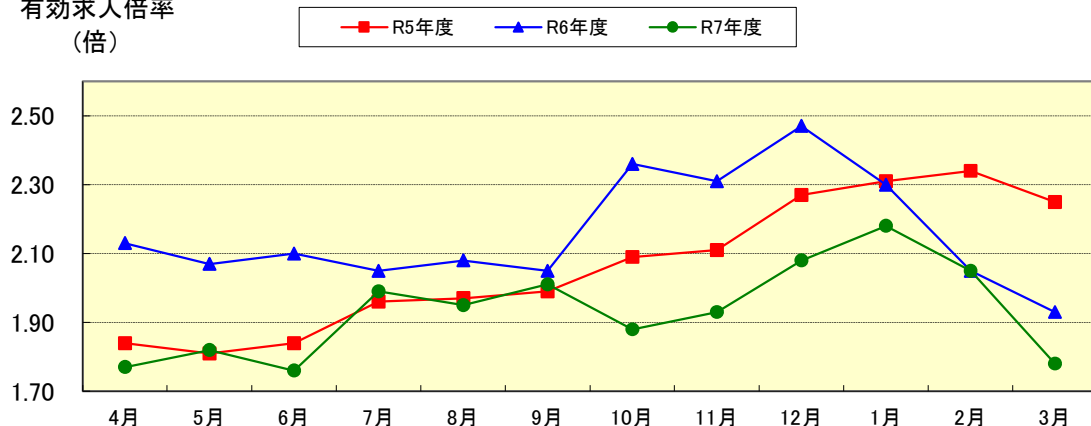


有効求人倍率の推移(学卒を除きパートを含む)

原数値(単位:倍)

項目 年度	4月	5月	6月	7月	8月	9月	10月	11月	12月	1月	2月	3月	年度平均
令和5年度	1.84	1.81	1.84	1.96	1.97	1.99	2.09	2.11	2.27	2.31	2.34	2.25	2.06
令和6年度	2.13	2.07	2.10	2.05	2.08	2.05	2.36	2.31	2.47	2.30	2.05	1.93	2.15
令和7年度	1.77	1.82	1.76	1.99	1.95	2.01	1.88	1.93	2.08	2.18	2.05	1.78	1.93

有効求人倍率
(倍)



新規学校卒業者職業紹介状況

(単位:人)

	中 学 校			高 等 学 校		
	令和5年度 (令和6年3月卒)	令和6年度 (令和7年3月卒)	令和7年度 (令和8年3月卒)	令和5年度 (令和6年3月卒)	令和6年度 (令和7年3月卒)	令和7年度 (令和8年3月卒)
求職者数	2	4	4	476	519	487
求人数	3	3	3	1,339	1,420	1,518
就職者数	2	4	4	476	519	487
県内への就職数	0	0	0	282	285	256
県外への就職数	2	4	4	194	234	231
充足数	0	0	0	240	226	243
求人倍率(倍)	1.50	0.75	0.75	2.81	2.74	3.12
県内就職率(%)	0.0	0.0	0.0	59.2	54.9	52.6
充足率(%)	0.0	0.0	0.0	17.9	15.9	16.0

令和7年度3月末現在

障害者職業紹介状況

(単位:人)

項目	年度 区分	令和6年度					令和7年度						
		身体障害者		知的障害者		精神 障害者	その他 障害者	身体障害者		知的障害者		精神 障害者	その他 障害者
		重度 障害者		重度 障害者				重度 障害者		重度 障害者			
新規求職申込者数		165	61	112	27	318	30	126	52	97	19	304	29
就職件数		46	22	61	19	162	9	53	20	64	14	167	16
新規登録者数		66	25	37	0	93	14	67	27	26	0	106	15
年度未現在登録者数	計	944	373	819	292	1,218	118	959	375	836	293	1,281	118
	有効求職者数	233	97	131	37	350	33	231	98	126	33	355	32
	就業中の者	668	252	676	251	816	79	705	266	705	258	890	83
	保留中の者	43	24	12	4	52	6	23	11	5	2	36	3

フリーター職業紹介状況

(単位:人)

項目	年度	令和6年度	令和7年度
常用雇用者数		168	

ハローワークの職業紹介により正規雇用に関わったフリーター等の数
速報値なし、確定値のみ

生活保護受給者等職業紹介状況

(単位:人)

項目	年度	令和6年度	令和7年度
支援対象者数		134	135
就職者数		85	88

雇用安定等給付金関係

(単位:円・件)

項目	年度 区分	令和6年度		令和7年度	
		金額	件数	金額	件数
雇用調整助成金(通常制度)		71,483,013	201	33,086,633	133
労働移動支援助成金		300,000	1	0	0
特定求職者雇用開発助成金		187,299,981	754	166,394,980	711
トライアル雇用助成金(一般関係)		1,950,000	19	1,380,000	14
トライアル雇用助成金(障害者関係)		2,560,000	14	6,340,000	22
人材確保等支援助成金		570,000	1	571,800	1
通年雇用奨励金		0	0	0	0
人材開発支援助成金		57,006,300	269	69,385,700	270
キャリアアップ助成金		123,979,500	166	246,167,500	374
中途採用等支援助成金		0	0	0	0

適用事業所の規模別状況

令和8年3月31日現在

規 模	5人未満	5～99人	100～499人	500人以上	計
		3,082	1,958	116	23
割合(%)	59.5%	37.8%	2.2%	0.4%	100%

雇用保険(適用関係)

(単位:件・人)

項目	事業所			被保険者		
	新規	廃止	事業所数	資格取得者数	資格喪失者数	被保険者数
令和6年度	166	231	5,192	16,397	17,478	96,328
令和7年度	169	168	5,170	16,550	17,276	94,615

雇用保険(給付関係)

●求職者給付状況

(単位:人・千円)

年度	基本手当			高年齢求職者給付金		短期特例給付金	
	資格決定数	受給者実人員 (年度平均値)	支給金額	受給者数	支給金額	受給者数	支給金額
令和6年度	3,589	1,139	1,703,789	1,140	252,449	4	902
令和7年度	3,546	1,210	1,861,236	1,265	289,718	4	987

●就職促進給付状況

(単位:人・千円)

年度	再就職手当		常用就職支度手当		求職活動支援費	
	支給人員数	支給金額	支給人員数	支給金額	支給人員	支給金額
令和6年度	1,264	544,375	11	1,711	16	111
令和7年度	1,132	499,114	11	1,692	21	183

●高年齢雇用継続給付状況

(単位:人・千円)

年度	基本給付金		再就職給付金	
	受給者実人員	支給金額	受給者実人員	支給金額
令和6年度	9,998	270,277	0	0
令和7年度	9,382	254,061	0	0

●介護休業給付状況

(単位:人・千円)

年度	介護休業給付金	
	受給者数	支給金額
令和6年度	45	8,827
令和7年度	75	14,564

●育児休業給付状況

(単位:人・千円)

年度	基本給付金(※)	
	受給者実人員	支給金額
令和6年度	9,696	1,235,574
令和7年度	10,017	1,338,008

※令和4年10月から出生時育児休業給付金を含む

●教育訓練給付状況

(単位:人・千円)

年度	教育訓練給付金 (一般教育訓練)	
	受給者数	支給金額
令和6年度	164	6,407
令和7年度	201	7,934