

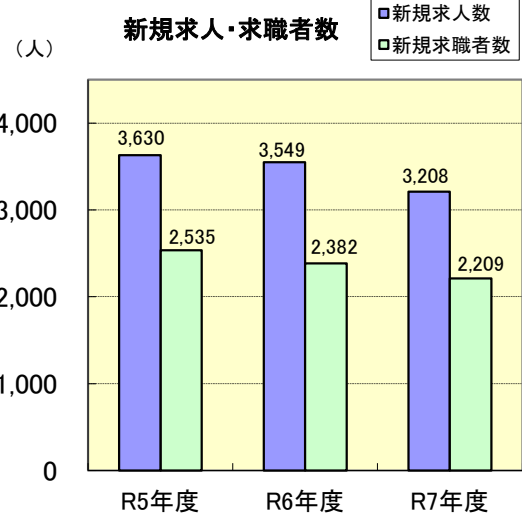
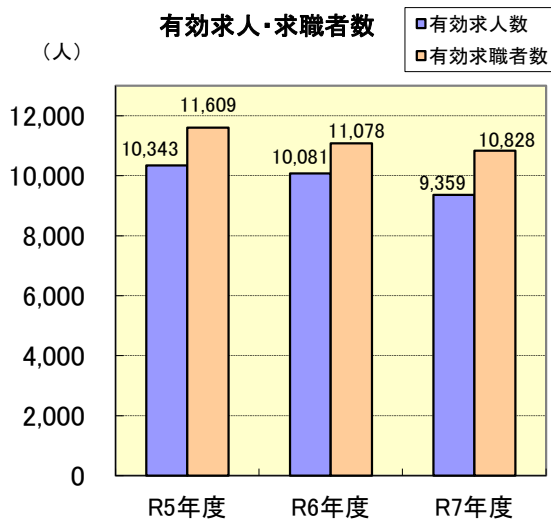
# 令和7年度 業務年報 ハローワーク揖斐 (速報版)

\*ハローワーク大垣の内数です。

## 一般職業紹介状況(学卒を除きパートを含む)

原数値(単位:人・倍)

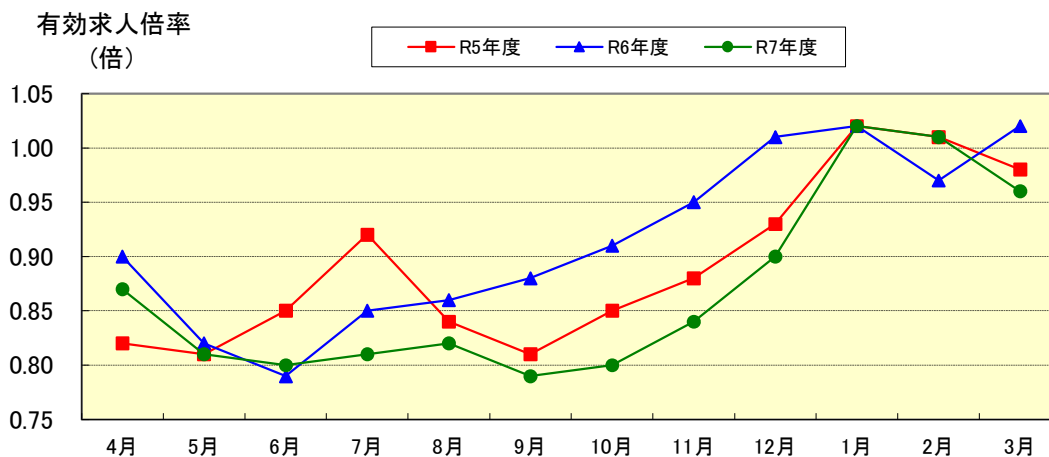
項目 年度	新規求職者数	有効求職者数	紹介件数	就職件数	新規求人数	有効求人数	新規求人倍率	充足数	有効求人倍率
令和5年度	2,535	11,609	2,331	825	3,630	10,343	1.43	601	0.89
令和6年度	2,382	11,078	2,207	696	3,549	10,081	1.49	541	0.91
令和7年度	2,209	10,828	1,924	624	3,208	9,359	1.45	500	0.86



## 有効求人倍率の推移(学卒を除きパートを含む)

原数値(単位:倍)

項目 年度	4月	5月	6月	7月	8月	9月	10月	11月	12月	1月	2月	3月	年度平均
令和5年度	0.82	0.81	0.85	0.92	0.84	0.81	0.85	0.88	0.93	1.02	1.01	0.98	0.89
令和6年度	0.90	0.82	0.79	0.85	0.86	0.88	0.91	0.95	1.01	1.02	0.97	1.02	0.91
令和7年度	0.87	0.81	0.80	0.81	0.82	0.79	0.80	0.84	0.90	1.02	1.01	0.96	0.86



## 新規学校卒業者職業紹介状況

(単位:人)

	中 学 校			高 等 学 校		
求職者数						
求人数						
就職者数						
管 外	自管内	<b>*揖斐出張所管内分の単独統計はありません (ハローワーク大垣に含まれています)</b>				
	県内への就職数					
	県外への就職数					
充足数						
求人倍率(倍)						
県内就職率(%)						
充足率(%)						

## 障害者職業紹介状況

(単位:人)

項目	年度 区分	令和6年度					令和7年度						
		身体障害者		知的障害者		精神障害者	その他障害者	身体障害者		知的障害者		精神障害者	その他障害者
			重度障害者		重度障害者				重度障害者		重度障害者		
新規求職申込者数		40	8	21	2	69	8	38	9	18	1	68	3
就職件数		13	5	12	2	32	2	10	2	6	2	26	2
新規登録者数		19	5	8	0	21	5	21	6	7	0	27	3
年度末現在登録者数	計	232	81	222	102	249	32	210	70	216	102	254	29
	有効求職者数	54	18	17	5	74	11	56	20	18	7	95	8
	就業中の者	157	53	199	93	162	19	151	49	194	94	155	21
	保留中の者	21	10	6	4	13	2	3	1	4	1	4	0

## フリーター職業紹介状況

(単位:人)

項目	年度	令和6年度	令和7年度
常用雇用者数		58	

ハローワークの職業紹介により正規雇用に結びついたフリーター等の数  
速報値なし、確定値のみ

## 生活保護受給者等職業紹介状況

(単位:人)

項目	年度		
支援対象者数		<b>揖斐出張所管内分の単独統計は ありません</b>	
就職者数		<b>(ハローワーク大垣に含まれています)</b>	

## 雇用安定等給付金関係

(単位:円・件)

項目	年度					
	区分					
雇用調整助成金(通常制度)		-	-	-	-	
労働移動支援助成金		※揖斐出張所管内分の単独統計は ありません (ハローワーク大垣に含まれていま す)				-
特定求職者雇用開発助成金						-
トライアル雇用助成金(一般関係)		-	-	-	-	
トライアル雇用助成金(障害者関係)		-	-	-	-	
人材確保等支援助成金		-	-	-	-	
通年雇用奨励金		-	-	-	-	
人材開発支援助成金		-	-	-	-	
キャリアアップ助成金		-	-	-	-	
中途採用等支援助成金		-	-	-	-	

## 適用事業所の規模別状況

令和8年3月31日現在

規 模	5人未満	5~99人	100~499人	500人以上	計
		544	385	24	3
割合(%)	56.9%	40.3%	2.5%	0.3%	100%

## 雇用保険(適用関係)

(単位:件・人)

年度	項目	事業所			被保険者		
		新規	廃止	事業所数	資格取得者数	資格喪失者数	被保険者数
令和6年度		22	49	984	2,008	2,143	14,581
令和7年度		28	41	958	2,074	2,134	14,987

## 雇用保険(給付関係)

### ●求職者給付状況

(単位:人・千円)

年度	基本手当			高年齢求職者給付金		短期特例給付金	
	資格決定数	受給者実人員 (年度平均値)	支給金額	受給者数	支給金額	受給者数	支給金額
令和6年度	581	195	289,386	292	63,380	0	0
令和7年度	585	207	321,668	306	71,464	0	0

### ●就職促進給付状況

(単位:人・千円)

年度	再就職手当		常用就職支度手当		求職活動支援費	
	支給人員数	支給金額	支給人員数	支給金額	支給人員	支給金額
令和6年度	181	74,373	5	879	0	0
令和7年度	182	78,777	2	310	0	0

### ●高年齢雇用継続給付状況

(単位:人・千円)

年度	基本給付金		再就職給付金	
	受給者実人員	支給金額	受給者実人員	支給金額
令和6年度	1,503	38,503	0	0
令和7年度	1,367	34,990	0	0

### ●介護休業給付状況

(単位:人・千円)

年度	介護休業給付金	
	受給者数	支給金額
令和6年度	11	1,557
令和7年度	14	2,312

### ●育児休業給付状況

(単位:人・千円)

年度	基本給付金(※)	
	受給者実人員	支給金額
令和6年度	1,148	135,320
令和7年度	993	135,397

※令和4年10月から出生時育児休業給付金を含む

### ●教育訓練給付状況

(単位:人・千円)

年度	教育訓練給付金 (一般教育訓練)	
	受給者数	支給金額
令和6年度	28	627
令和7年度	33	724