

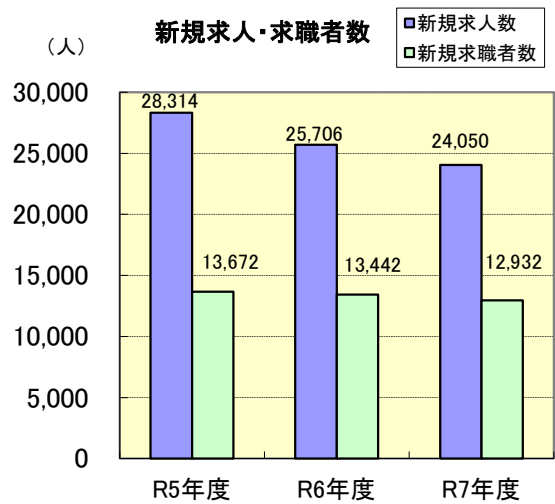
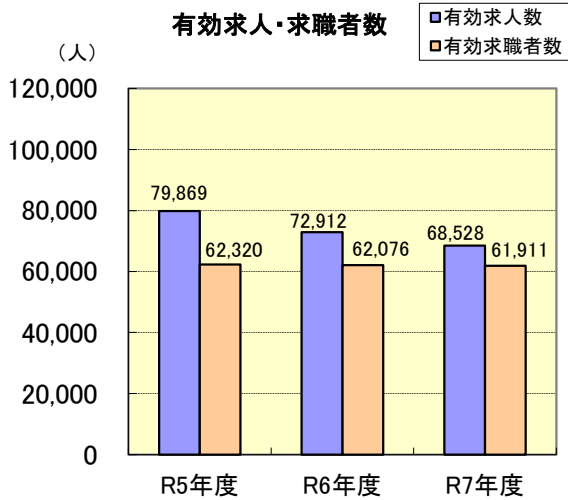
令和7年度 業務年報 ハローワーク大垣 (速報版)

*ハローワーク揖斐(出張所)を含みます。

一般職業紹介状況(学卒を除きパートを含む)

原数値(単位:人・倍)

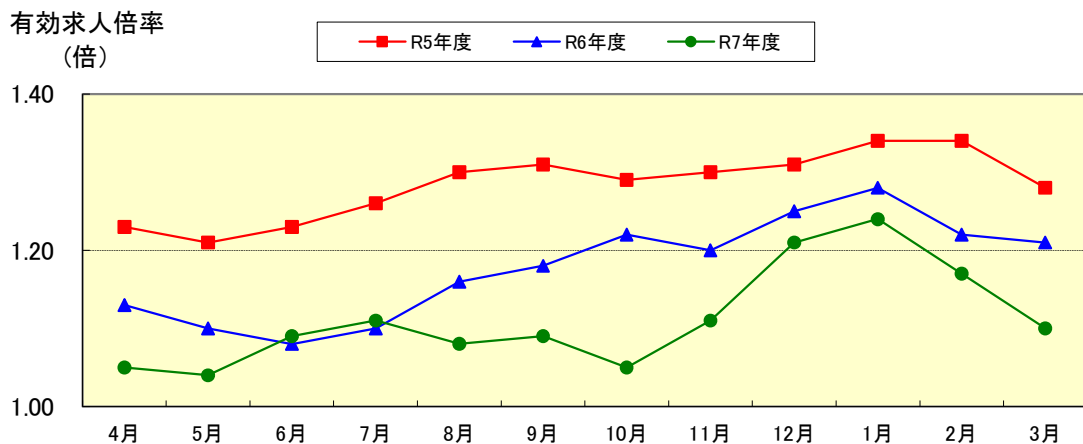
項目 年度	新規求職者数	有効求職者数	紹介件数	就職件数	新規求人数	有効求人数	新規求人倍率	充足数	有効求人倍率
令和5年度	13,672	62,320	13,747	4,113	28,314	79,869	2.07	3,719	1.28
令和6年度	13,442	62,076	12,176	3,700	25,706	72,912	1.91	3,354	1.17
令和7年度	12,932	61,911	12,004	3,502	24,050	68,528	1.86	3,073	1.11



有効求人倍率の推移(学卒を除きパートを含む)

原数値(単位:倍)

項目 年度	4月	5月	6月	7月	8月	9月	10月	11月	12月	1月	2月	3月	年度平均
令和5年度	1.23	1.21	1.23	1.26	1.30	1.31	1.29	1.30	1.31	1.34	1.34	1.28	1.28
令和6年度	1.13	1.10	1.08	1.10	1.16	1.18	1.22	1.20	1.25	1.28	1.22	1.21	1.17
令和7年度	1.05	1.04	1.09	1.11	1.08	1.09	1.05	1.11	1.21	1.24	1.17	1.10	1.11



新規学校卒業者職業紹介状況

(単位:人)

	中 学 校			高 等 学 校		
	令和5年度 (令和6年3月卒)	令和6年度 (令和7年3月卒)	令和7年度 (令和8年3月卒)	令和5年度 (令和6年3月卒)	令和6年度 (令和7年3月卒)	令和7年度 (令和8年3月卒)
求職者数	2	1	4	530	535	542
求人数	7	2	1	2,575	2,857	2,775
就職者数	2	1	4	530	535	541
県内への就職数	2	1	2	412	400	418
県外への就職数	0	0	2	118	135	123
充足数	1	1	1	438	441	430
求人倍率(倍)	3.50	2.00	0.25	4.86	5.34	5.12
県内就職率(%)	100.0	100.0	50.0	77.7	74.8	77.3
充足率(%)	14.3	50.0	100.0	17.0	15.4	15.5

令和7年度3月末現在

障害者職業紹介

(単位:人)

項目	年度 区分	令和6年度						令和7年度					
		身体障害者		知的障害者		精神 障害者	その他 障害者	身体障害者		知的障害者		精神 障害者	その他 障害者
		重度 障害者		重度 障害者				重度 障害者		重度 障害者			
新規求職申込者数		246	93	143	45	483	37	225	86	136	25	455	42
就職件数		99	42	92	35	228	19	75	25	87	27	219	18
新規登録者数		104	34	59	1	182	21	109	37	59	1	162	29
年度 未現在 登録者 数	計	1,098	416	1,034	509	1,429	136	1,109	430	1,075	524	1,535	146
	有効求職者数	257	112	105	40	464	39	288	132	120	51	529	40
	就業中の者	820	294	923	465	950	95	818	297	950	472	999	106
	保留中の者	21	10	6	4	15	2	3	1	5	1	7	0

フリーター職業紹介状況

(単位:人)

項目	令和6年度	令和7年度
常用雇用者数	315	

ハローワークの職業紹介により正規雇用につながったフリーター等の数
速報値なし、確定値のみ

生活保護受給者等職業紹介状況

(単位:人)

項目	令和6年度	令和7年度
支援対象者数	66	71
就職者数	53	37

雇用安定等給付金関係

(単位:円・件)

項目	年度 区分	令和6年度		令和7年度	
		金額	件数	金額	件数
雇用調整助成金(通常制度)		116,137,495	125	25,771,988	45
労働移動支援助成金		18,600,000	7	0	0
特定求職者雇用開発助成金		164,500,809	607	146,268,317	555
トライアル雇用助成金(一般関係)		390,000	3	240,000	2
トライアル雇用助成金(障害者関係)		2,610,000	13	4,470,000	16
人材確保等支援助成金		115,800	1	106,000	1
通年雇用奨励金		0	0	0	0
人材開発支援助成金		83,305,100	420	81,807,100	453
キャリアアップ助成金		59,737,500	96	136,377,500	238
中途採用等支援助成金		0	0	0	0

適用事業所の規模別状況

令和8年3月31日現在

規 模	5人未満	5~99人	100~499人	500人以上	計
		3,251	2,324	173	21
割合(%)	56.4%	40.3%	3.0%	0.4%	100%

雇用保険(適用関係)

(単位:件・人)

年度	項目	事業所			被保険者		
		新規	廃止	事業所数	資格取得者数	資格喪失者数	被保険者数
令和6年度		178	328	5,872	17,048	17,933	117,048
令和7年度		198	269	5,792	16,438	18,890	115,807

雇用保険(給付関係)

●求職者給付状況

(単位:人・千円)

年度	項目	基本手当		高年齢求職者給付金		短期特例給付金		
		資格決定数	受給者実人員 (年度平均値)	支給金額	受給者数	支給金額	受給者数	支給金額
令和6年度		3,801	1,226	1,822,551	1,359	301,368	5	1,011
令和7年度		3,667	1,271	1,979,806	1,492	343,585	4	1,083

●就職促進給付状況

(単位:人・千円)

年度	項目	再就職手当		常用就職支度手当		求職活動支援費	
		支給人員数	支給金額	支給人員数	支給金額	支給人員	支給金額
令和6年度		1,199	520,721	14	2,291	10	277
令和7年度		1,174	528,997	17	2,834	3	216

●高年齢雇用継続給付状況

(単位:人・千円)

年度	項目	基本給付金		再就職給付金	
		受給者実人員	支給金額	受給者実人員	支給金額
令和6年度		16,534	439,990	0	0
令和7年度		15,658	407,655	0	0

●介護休業給付状況

(単位:人・千円)

年度	項目	介護休業給付金	
		受給者数	支給金額
令和6年度		92	17,448
令和7年度		86	19,020

●育児休業給付状況

(単位:人・千円)

年度	項目	基本給付金(※)	
		受給者実人員	支給金額
令和6年度		11,004	1,420,083
令和7年度		10,922	1,493,346

※令和4年10月から出生時育児休業給付金を含む

●教育訓練給付状況

(単位:人・千円)

年度	項目	教育訓練給付金 (一般教育訓練)	
		受給者数	支給金額
令和6年度		180	4,633
令和7年度		224	6,340