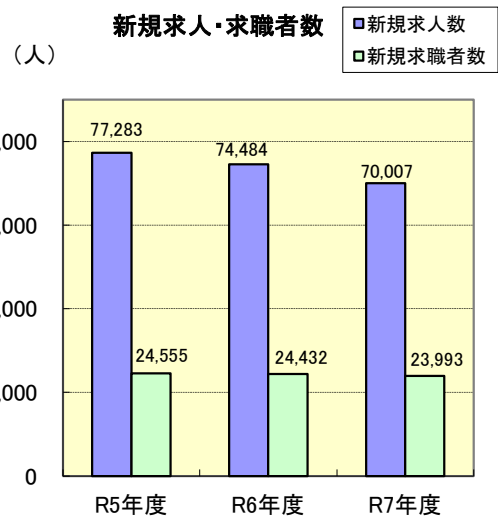
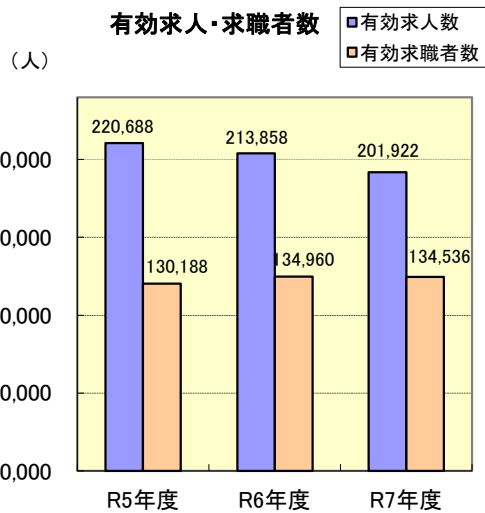


令和7年度 業務年報 ハローワーク岐阜 (速報版)

一般職業紹介状況(学卒を除きパートを含む)

原数値(単位:人・倍)

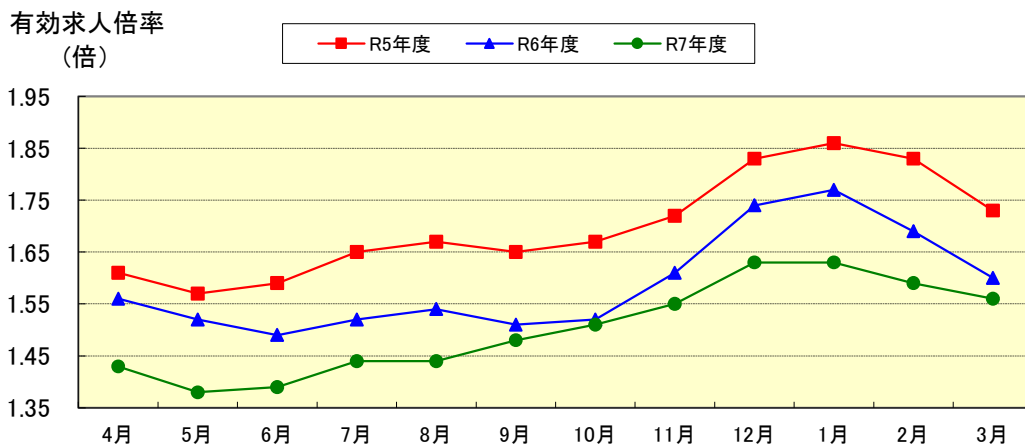
| 項目 年度 | 新規求職者数 | 有効求職者数 | 紹介件数 | 就職件数 | 新規求人数 | 有効求人数 | 新規求人倍率 | 充足数 | 有効求人倍率 |
|----------|--------|---------|--------|-------|--------|---------|--------|-------|--------|
| 令和5年度 | 24,555 | 130,188 | 21,134 | 6,660 | 77,283 | 220,688 | 3.15 | 7,757 | 1.70 |
| 令和6年度 | 24,432 | 134,960 | 19,910 | 6,063 | 74,484 | 213,858 | 3.05 | 7,179 | 1.58 |
| 令和7年度 | 23,993 | 134,536 | 19,222 | 5,815 | 70,007 | 201,922 | 2.92 | 6,679 | 1.50 |



有効求人倍率の推移(学卒を除きパートを含む)

原数値(単位:倍)

| 項目 年度 | 4月 | 5月 | 6月 | 7月 | 8月 | 9月 | 10月 | 11月 | 12月 | 1月 | 2月 | 3月 | 年度平均 |
|----------|------|------|------|------|------|------|------|------|------|------|------|------|------|
| 令和5年度 | 1.61 | 1.57 | 1.59 | 1.65 | 1.67 | 1.65 | 1.67 | 1.72 | 1.83 | 1.86 | 1.83 | 1.73 | 1.70 |
| 令和6年度 | 1.56 | 1.52 | 1.49 | 1.52 | 1.54 | 1.51 | 1.52 | 1.61 | 1.74 | 1.77 | 1.69 | 1.60 | 1.58 |
| 令和7年度 | 1.43 | 1.38 | 1.39 | 1.44 | 1.44 | 1.48 | 1.51 | 1.55 | 1.63 | 1.63 | 1.59 | 1.56 | 1.50 |



新規学校卒業者職業紹介状況

(単位:人)

| | 中 学 校 | | | 高 等 学 校 | | |
|----------|--------------------|--------------------|--------------------|--------------------|--------------------|--------------------|
| | 令和5年度 (令和6年3月卒) | 令和6年度 (令和7年3月卒) | 令和7年度 (令和8年3月卒) | 令和5年度 (令和6年3月卒) | 令和6年度 (令和7年3月卒) | 令和7年度 (令和8年3月卒) |
| 求職者数 | 4 | 6 | 2 | 984 | 1,068 | 992 |
| 求人数 | 34 | 17 | 22 | 4,423 | 4,555 | 4,515 |
| 就職者数 | 4 | 6 | 2 | 984 | 1,068 | 992 |
| 県内への就職数 | 1 | 3 | 2 | 665 | 723 | 682 |
| 県外への就職数 | 3 | 3 | 0 | 319 | 345 | 310 |
| 充足数 | 2 | 5 | 6 | 644 | 683 | 621 |
| 求人倍率(倍) | 8.50 | 2.83 | 11.00 | 4.49 | 4.26 | 4.55 |
| 県内就職率(%) | 25.0 | 50.0 | 100.0 | 67.6 | 67.7 | 68.8 |
| 充足率(%) | 5.9 | 29.4 | 27.3 | 14.6 | 15.0 | 13.8 |

令和7年度3月末現在

障害者職業紹介状況

(単位:人)

| 項目 | 年度 区分 | 令和6年度 | | | | | 令和7年度 | | | | | | |
|-----------|----------|-----------|-----|-----------|-----|-----------|------------|-----------|-----|-----------|-----|-----------|------------|
| | | 身体障害者 | | 知的障害者 | | 精神 障害者 | その他 障害者 | 身体障害者 | | 知的障害者 | | 精神 障害者 | その他 障害者 |
| | | 重度 障害者 | | 重度 障害者 | | | | 重度 障害者 | | 重度 障害者 | | | |
| 新規求職申込者数 | | 398 | 140 | 337 | 90 | 873 | 121 | 350 | 131 | 262 | 66 | 853 | 110 |
| 就職件数 | | 187 | 57 | 160 | 57 | 492 | 35 | 166 | 70 | 211 | 64 | 434 | 48 |
| 新規登録者数 | | 178 | 54 | 121 | 4 | 316 | 71 | 161 | 49 | 106 | 4 | 348 | 75 |
| 年度末現在登録者数 | 計 | 2,455 | 945 | 2,279 | 902 | 3,664 | 439 | 2,606 | 996 | 2,345 | 934 | 3,970 | 483 |
| | 有効求職者数 | 715 | 242 | 531 | 178 | 1,684 | 163 | 825 | 280 | 487 | 180 | 1,839 | 193 |
| | 就業中の者 | 1,646 | 673 | 1,735 | 721 | 1,930 | 273 | 1,682 | 685 | 1,842 | 751 | 2,075 | 285 |
| | 保留中の者 | 94 | 30 | 13 | 3 | 50 | 3 | 99 | 31 | 16 | 3 | 56 | 5 |

フリーター職業紹介状況

(単位:人)

| 項目 | 令和6年度 | 令和7年度 |
|--------|-------|-------|
| 常用雇用者数 | 479 | |

ハローワークの職業紹介により正規雇用に関わったフリーター等の数
速報値なし、確定値のみ

生活保護受給者等職業紹介状況

(単位:人)

| 項目 | 令和6年度 | 令和7年度 |
|--------|-------|-------|
| 支援対象者数 | 285 | 245 |
| 就職者数 | 155 | 132 |

雇用安定等給付金関係

(単位:円・件)

| 項目 | 年度 区分 | 令和6年度 | | 令和7年度 | |
|-------------------|----------|-------------|-------|-------------|-------|
| | | 金額 | 件数 | 金額 | 件数 |
| 雇用調整助成金(通常制度) | | 104,309,951 | 225 | 66,005,925 | 167 |
| 労働移動支援助成金 | | 3,300,000 | 6 | 0 | 0 |
| 特定求職者雇用開発助成金 | | 415,874,946 | 1,617 | 360,169,944 | 1,413 |
| トライアル雇用助成金(一般関係) | | 1,700,000 | 15 | 1,310,000 | 12 |
| トライアル雇用助成金(障害者関係) | | 7,500,000 | 30 | 5,330,000 | 22 |
| 人材確保等支援助成金 | | 9,542,100 | 24 | 3,137,500 | 14 |
| 通年雇用奨励金 | | 0 | 0 | 0 | 0 |
| 人材開発支援助成金 | | 186,217,200 | 988 | 372,361,400 | 1,045 |
| キャリアアップ助成金 | | 229,995,000 | 368 | 470,932,500 | 895 |
| 中途採用等支援助成金 | | 0 | 0 | 0 | 0 |

適用事業所の規模別状況

令和8年3月31日現在

| 規 模 | 5人未満 | 5～99人 | 100～499人 | 500人以上 | 計 |
|-------|-------|-------|----------|--------|------|
| | | 8,798 | 5,659 | 365 | 48 |
| 割合(%) | 59.2% | 38.1% | 2.5% | 0.3% | 100% |

雇用保険(適用関係)

(単位:件・人)

| 年度 | 項目 | 事業所 | | | 被保険者 | | |
|-------|----|-----|-----|--------|--------|--------|---------|
| | | 新規 | 廃止 | 事業所数 | 資格取得者数 | 資格喪失者数 | 被保険者数 |
| 令和6年度 | | 566 | 853 | 15,057 | 42,233 | 41,770 | 240,949 |
| 令和7年度 | | 634 | 750 | 14,907 | 41,016 | 40,030 | 241,138 |

雇用保険(給付関係)

●求職者給付状況

(単位:人・千円)

| 年度 | 基本手当 | | | 高年齢求職者給付金 | | 短期特例給付金 | |
|-------|-------|-------------------|-----------|-----------|---------|---------|-------|
| | 資格決定数 | 受給者実人員 (年度平均値) | 支給金額 | 受給者数 | 支給金額 | 受給者数 | 支給金額 |
| 令和6年度 | 7,769 | 2,675 | 4,092,952 | 2,583 | 576,573 | 15 | 3,541 |
| 令和7年度 | 7,761 | 2,805 | 4,478,989 | 2,564 | 590,506 | 16 | 3,990 |

●就職促進給付状況

(単位:人・千円)

| 年度 | 再就職手当 | | 常用就職支度手当 | | 求職活動支援費 | |
|-------|-------|---------|----------|-------|---------|------|
| | 支給人員数 | 支給金額 | 支給人員数 | 支給金額 | 支給人員 | 支給金額 |
| 令和6年度 | 2,225 | 940,796 | 39 | 6,359 | 11 | 155 |
| 令和7年度 | 2,128 | 966,874 | 44 | 6,971 | 15 | 491 |

●高年齢雇用継続給付状況

(単位:人・千円)

| 年度 | 基本給付金 | | 再就職給付金 | |
|-------|--------|---------|--------|------|
| | 受給者実人員 | 支給金額 | 受給者実人員 | 支給金額 |
| 令和6年度 | 26,508 | 683,406 | 8 | 153 |
| 令和7年度 | 23,990 | 621,403 | 4 | 81 |

●介護休業給付状況

(単位:人・千円)

| 年度 | 介護休業給付金 | |
|-------|---------|--------|
| | 受給者数 | 支給金額 |
| 令和6年度 | 140 | 32,994 |
| 令和7年度 | 130 | 34,697 |

●育児休業給付状況

(単位:人・千円)

| 年度 | 基本給付金(※) | |
|-------|----------|-----------|
| | 受給者実人員 | 支給金額 |
| 令和6年度 | 29,203 | 3,906,200 |
| 令和7年度 | 29,150 | 4,057,857 |

●教育訓練給付状況

(単位:人・千円)

| 年度 | 教育訓練給付金 (一般教育訓練) | |
|-------|---------------------|--------|
| | 受給者数 | 支給金額 |
| 令和6年度 | 379 | 13,224 |
| 令和7年度 | 359 | 12,696 |

※令和4年10月から出生時育児休業給付金を含む