


令和8年4月28日 発行（3月分）

求人・求職統計資料



1. 求職者数と求人数の推移
2. フルタイム・パート求人数、求職者数のミスマッチ状況
3. 求人募集平均賃金・求職者希望賃金情報

ハローワーク 高山

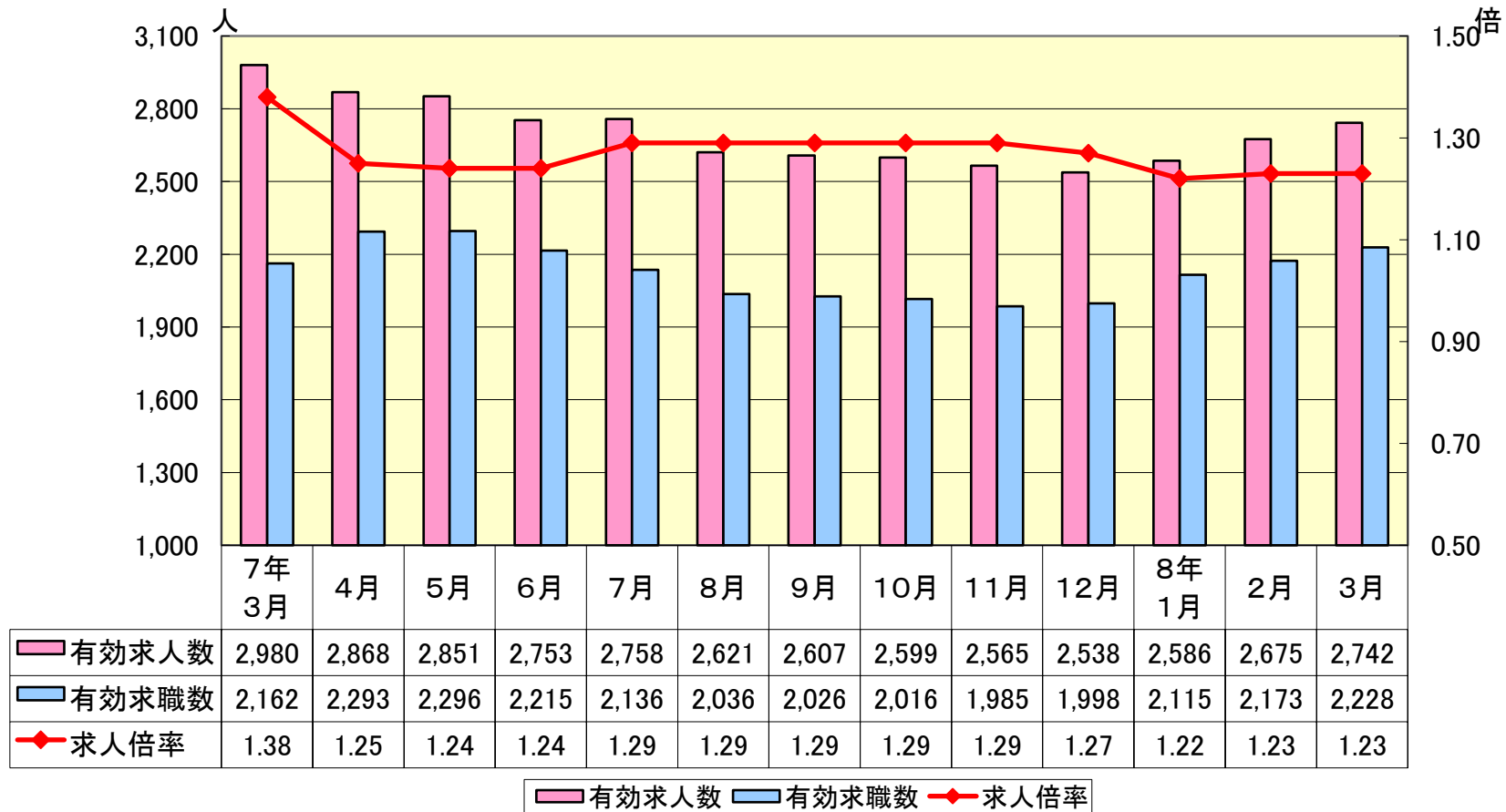
高山公共職業安定所

〒506-0053

高山市昭和町2丁目220番地 高山合同庁舎1階

(TEL) 0577-32-1144

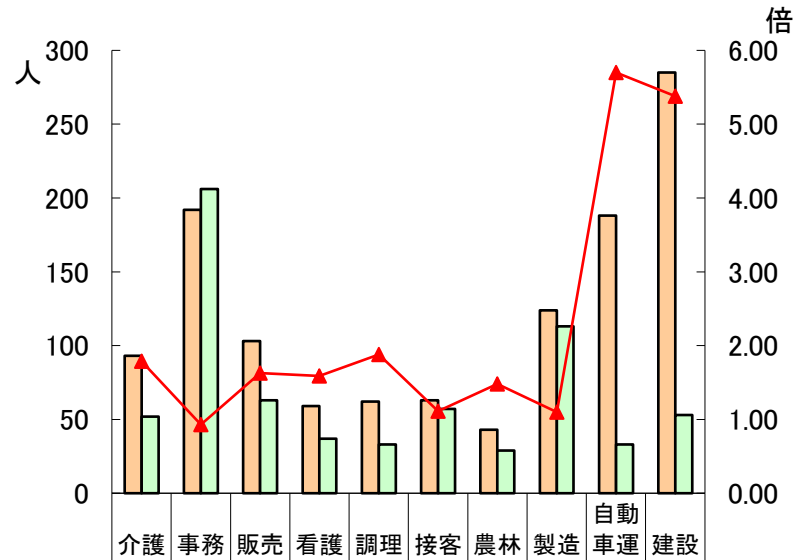
〈 求職者数と求人数の推移（パートを含む） 〉



＜フルタイム・パート求人数、求職者数のミスマッチ状況(令和8年3月内容)＞

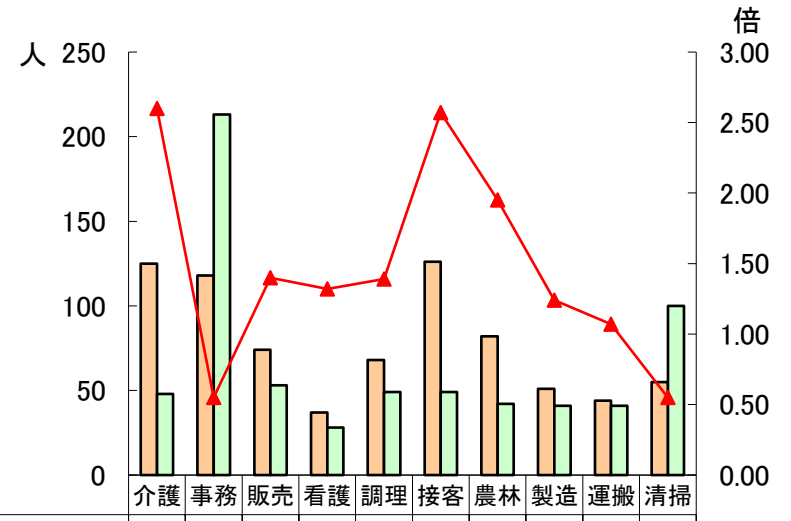
フルタイムについては、特に自動車運転、建設において求人倍率は高い。パートについては、特に介護、接客において求人倍率は高い。なお、事務、清掃(パート)以外は求人倍率が「1」を上回っている。

フルタイム 職業別グラフ



| | | | | | | | | | | |
|--------|------|------|------|------|------|------|------|------|------|------|
| 有効求人数 | 93 | 192 | 103 | 59 | 62 | 63 | 43 | 124 | 188 | 285 |
| 有効求職数 | 52 | 206 | 63 | 37 | 33 | 57 | 29 | 113 | 33 | 53 |
| 有効求人倍率 | 1.79 | 0.93 | 1.63 | 1.59 | 1.88 | 1.11 | 1.48 | 1.10 | 5.70 | 5.38 |

パート 職業別グラフ



| | | | | | | | | | | |
|--------|------|------|------|------|------|------|------|------|------|------|
| 有効求人数 | 125 | 118 | 74 | 37 | 68 | 126 | 82 | 51 | 44 | 55 |
| 有効求職数 | 48 | 213 | 53 | 28 | 49 | 49 | 42 | 41 | 41 | 100 |
| 有効求人倍率 | 2.60 | 0.55 | 1.40 | 1.32 | 1.39 | 2.57 | 1.95 | 1.24 | 1.07 | 0.55 |

求人募集平均賃金・求職者希望賃金

単位（円）

| 職 業 | 求人募集賃金 | | | | 求職者希望賃金 | |
|---------------|---------|---------|--------|-------|---------|--------|
| | 一 般 | | パートタイム | | 一 般 | パートタイム |
| | 上限平均 | 下限平均 | 上限平均 | 下限平均 | | |
| 研究・技術の職業 | 388,253 | 228,059 | — | — | 240,000 | 1,180 |
| 事務的職業 | 276,477 | 216,174 | 1,284 | 1,190 | 207,000 | 1,110 |
| 販売・営業の職業 | 297,755 | 211,991 | 1,272 | 1,168 | 200,000 | 1,100 |
| サービスの職業 | 283,387 | 215,522 | 1,333 | 1,147 | 217,000 | 1,130 |
| 警備・保安の職業 | 240,250 | 194,863 | 1,592 | 1,435 | 220,000 | — |
| 農林漁業の職業 | 247,755 | 196,155 | 1,277 | 1,252 | 234,000 | 1,120 |
| 製造・修理・塗装等の職業 | 282,697 | 205,505 | 1,173 | 1,112 | 216,000 | 1,080 |
| 配送・輸送・機械運転の職業 | 374,145 | 267,159 | 1,300 | 1,224 | 220,000 | 1,090 |
| 建設・土木・電気工事の職業 | 352,222 | 218,889 | — | — | 271,000 | 1,065 |
| 運搬・清掃等の職業 | 236,291 | 202,747 | 1,178 | 1,143 | 205,000 | 1,090 |

令和8年3月内容