

令和7年1月31日 発行（12月分）

求人・求職統計資料



1. 求職者数と求人数の推移
2. フルタイム・パート求人数、求職者数のミスマッチ状況
3. 求人募集平均賃金・求職者希望賃金情報

ハローワーク高山

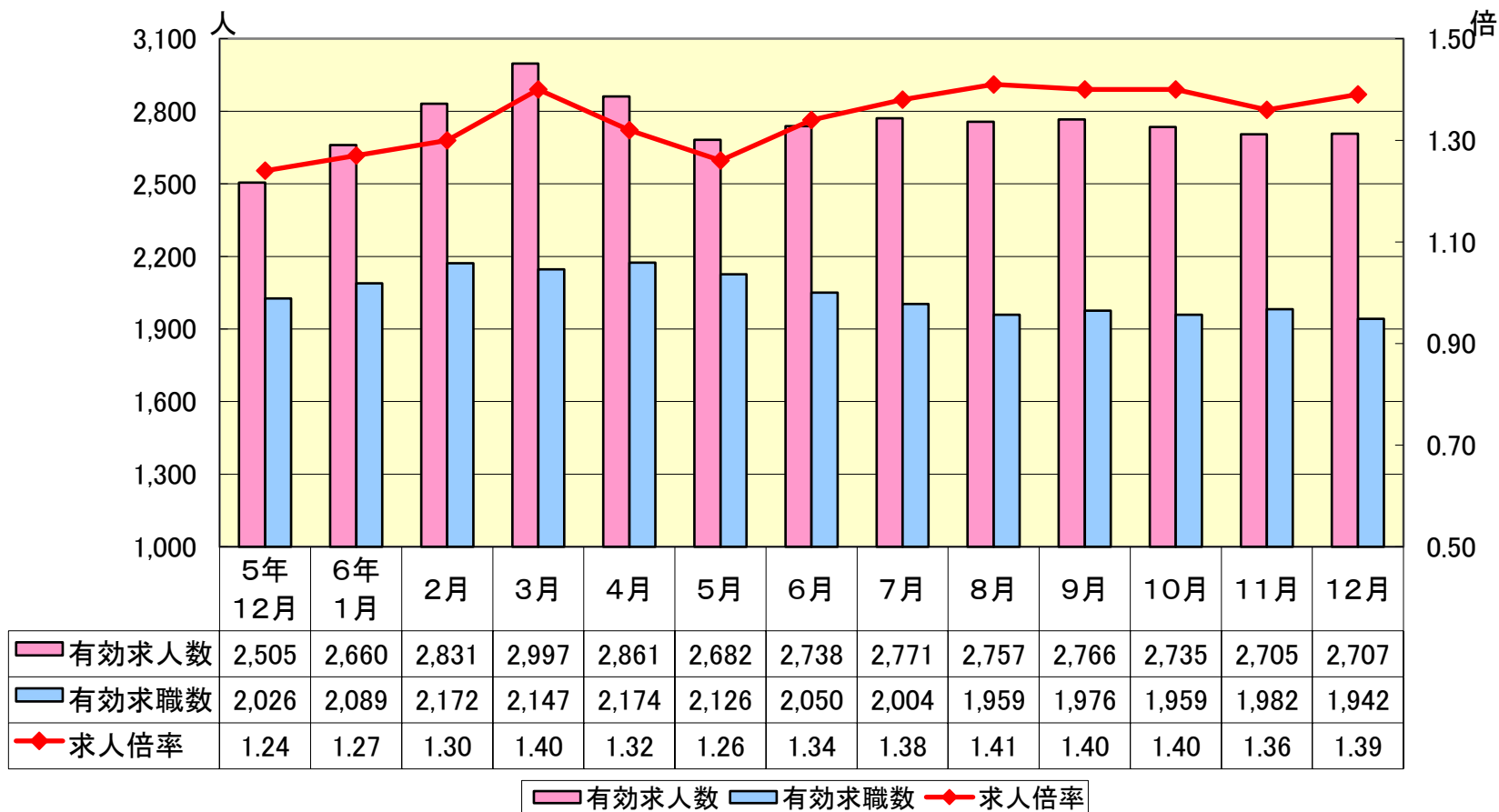
高山公共職業安定所

〒506-0053

高山市昭和町2丁目220番地 高山合同庁舎1階

(TEL) 0577-32-1144

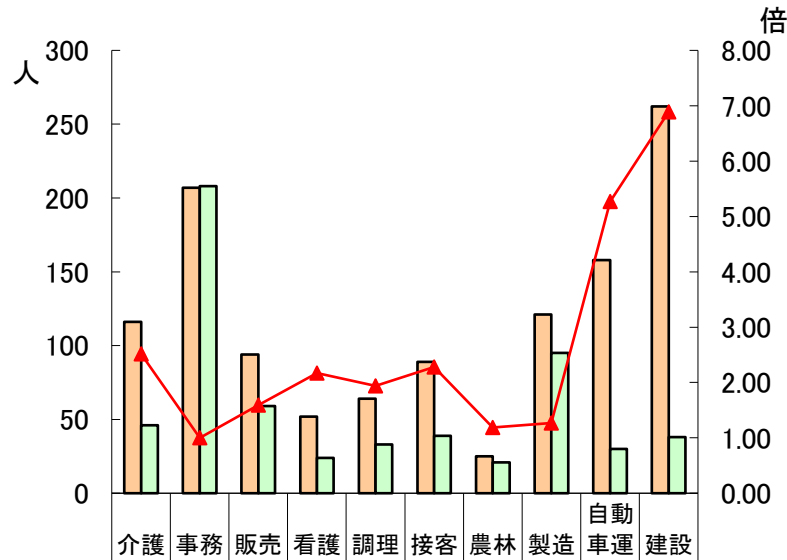
〈 求職者数と求人数の推移（パートを含む） 〉



＜フルタイム・パート求人数、求職者数のミスマッチ状況(令和6年12月内容)＞

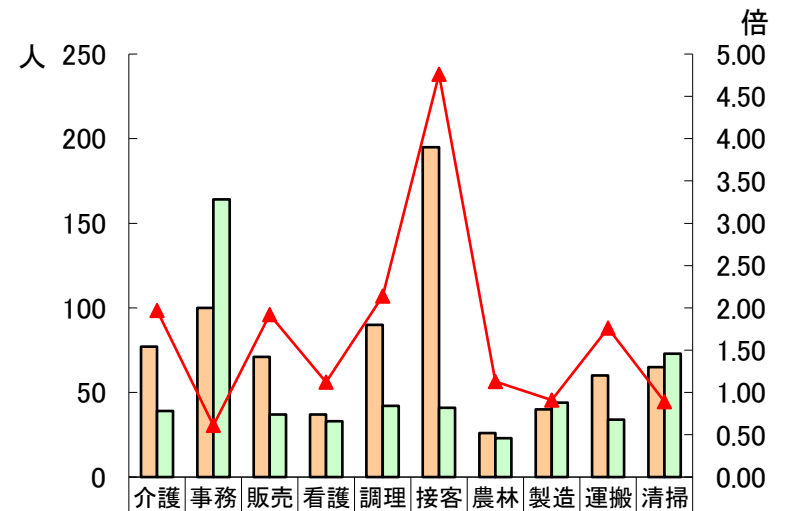
フルタイムについては、特に自動車運転、建設において求人倍率は高い。パートについては、特に接客において求人倍率は高い。また、他の求人も事務・製造・清掃(パート)以外倍率が「1」を上回っている。

フルタイム 職業別グラフ



有効求人数	116	207	94	52	64	89	25	121	158	262
有効求職数	46	208	59	24	33	39	21	95	30	38
有効求人倍率	2.52	1.00	1.59	2.17	1.94	2.28	1.19	1.27	5.27	6.89

パート 職業別グラフ



有効求人数	77	100	71	37	90	195	26	40	60	65
有効求職数	39	164	37	33	42	41	23	44	34	73
有効求人倍率	1.97	0.61	1.92	1.12	2.14	4.76	1.13	0.91	1.76	0.89

求人募集平均賃金・求職者希望賃金

単位（円）

職 業	求人募集賃金				求職者希望賃金	
	一 般		パートタイム		一 般	パートタイム
	上限平均	下限平均	上限平均	下限平均		
研究・技術の職業	371,635	233,887	1,150	1,021	213,000	1,220
事務的職業	263,586	207,256	1,126	1,070	183,000	1,020
販売・営業の職業	258,244	202,437	1,126	1,106	186,000	1,000
サービスの職業	269,573	211,792	1,222	1,066	183,000	1,030
警備・保安の職業	208,040	203,760	1,137	1,037	190,000	1,000
農林漁業の職業	219,905	202,355	1,210	1,094	199,000	1,000
製造・修理・塗装等の職業	277,397	203,764	1,117	1,088	200,000	1,020
配送・輸送・機械運転の職業	392,787	265,954	1,162	1,069	230,000	1,120
建設・土木・電気工事の職業	348,772	216,240	—	—	224,000	1,000
運搬・清掃等の職業	223,352	187,711	1,114	1,073	204,000	1,050