

令和 6年 11月 29日 発行（10月分）

求人・求職統計資料



1. 求職者数と求人数の推移
2. フルタイム・パート求人数、求職者数のミスマッチ状況
3. 求人募集平均賃金・求職者希望賃金情報
4. ミニ面談会のご案内

ハローワーク高山

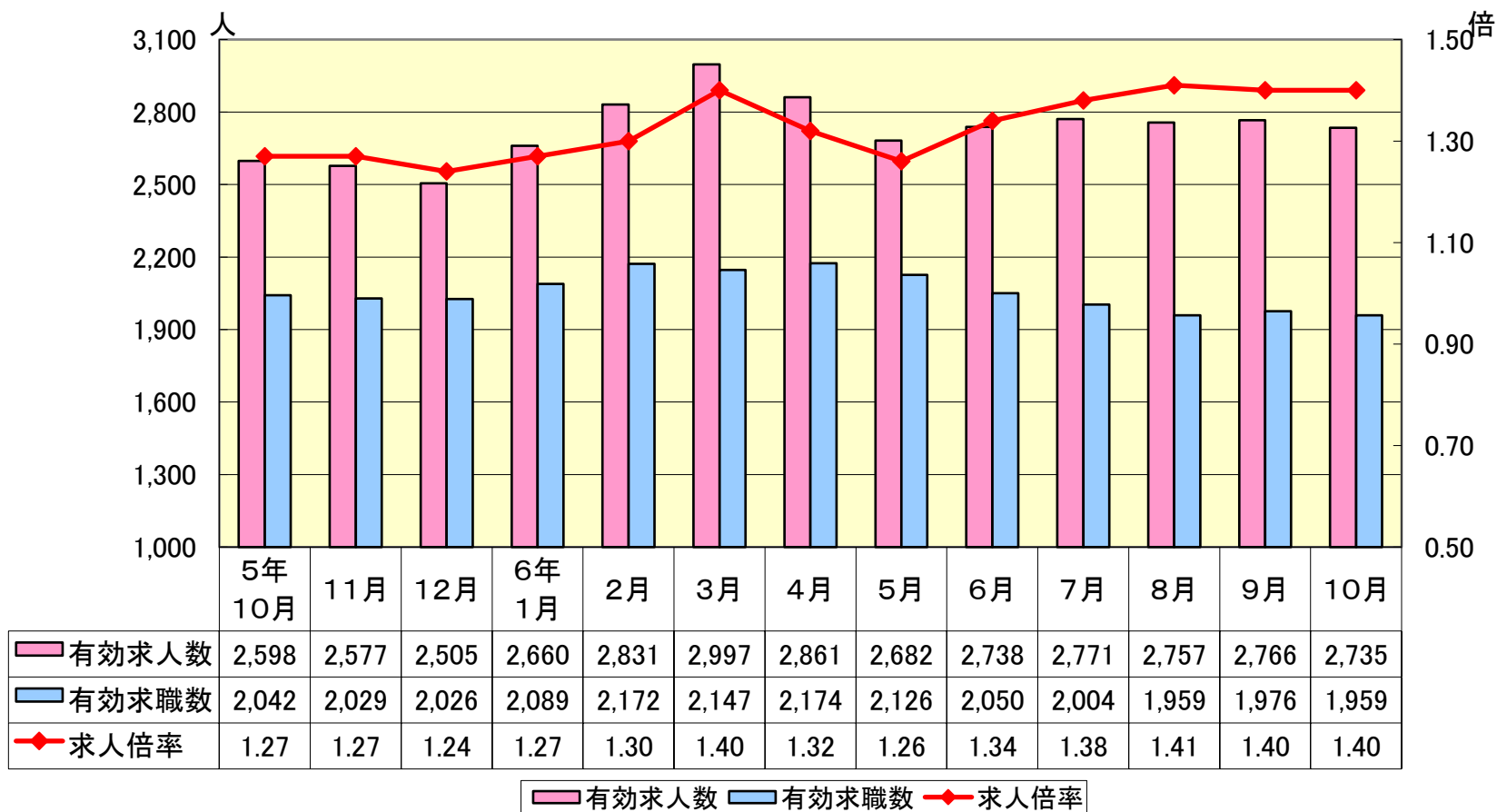
高山公共職業安定所

〒506-0053

高山市昭和町2丁目220番地 高山合同庁舎1階

(TEL) 0577-32-1144

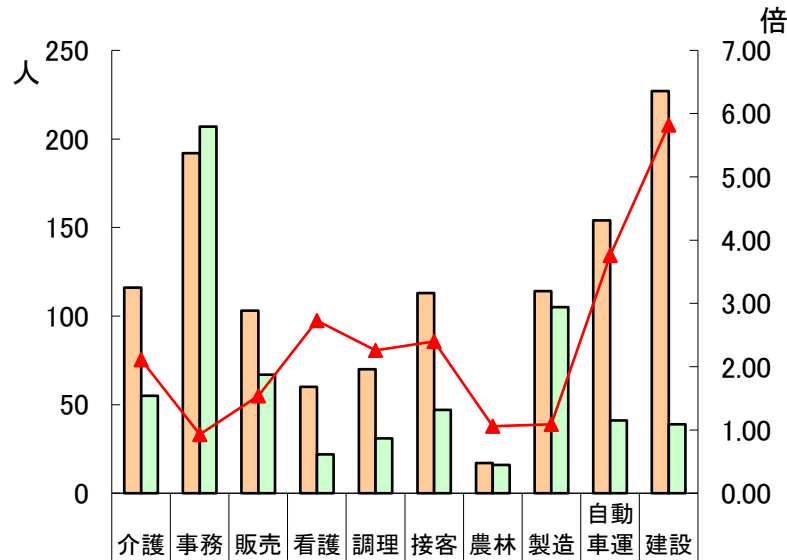
〈 求職者数と求人数の推移（パートを含む） 〉



＜フルタイム・パート求人数、求職者数のミスマッチ状況(令和6年10月内容)＞

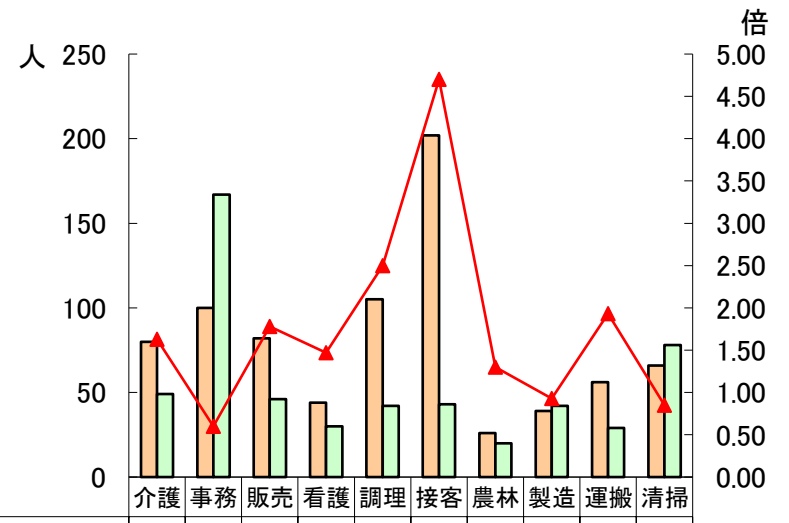
フルタイムについては、特に自動車運転、建設において求人倍率は高い。パートについては、特に接客において求人倍率は高い。また、他の求人でも事務、製造・清掃(パート)以外倍率が「1」を上回っている。

フルタイム 職業別グラフ



有効求人数	116	192	103	60	70	113	17	114	154	227
有効求職数	55	207	67	22	31	47	16	105	41	39
有効求人倍率	2.11	0.93	1.54	2.73	2.26	2.40	1.06	1.09	3.76	5.82

パート 職業別グラフ



有効求人数	80	100	82	44	105	202	26	39	56	66
有効求職数	49	167	46	30	42	43	20	42	29	78
有効求人倍率	1.63	0.60	1.78	1.47	2.50	4.70	1.30	0.93	1.93	0.85

求人募集平均賃金・求職者希望賃金

単位（円）

職 業	求人募集賃金				求職者希望賃金	
	一 般		パートタイム		一 般	パートタイム
	上限平均	下限平均	上限平均	下限平均		
研究・技術の職業	374,398	227,744	1,200	1,010	214,000	1,090
事務的職業	259,814	200,998	1,182	1,085	195,000	1,040
販売・営業の職業	264,057	201,055	1,120	1,050	223,000	990
サービスの職業	263,874	206,261	1,186	1,081	211,000	1,010
警備・保安の職業	265,376	198,264	1,087	1,087	188,000	1,000
農林漁業の職業	294,901	216,221	1,086	1,025	192,000	990
製造・修理・塗装等の職業	268,201	192,960	1,251	1,148	209,000	1,000
配送・輸送・機械運転の職業	317,212	235,122	1,247	1,163	239,000	1,050
建設・土木・電気工事の職業	336,628	223,589	2,000	1,500	257,000	1,000
運搬・清掃等の職業	250,951	209,931	1,130	1,096	211,000	1,210