


令和 6年 10月 29日 発行 (9月分)

求人・求職統計資料



1. 求職者数と求人数の推移
2. フルタイム・パート求人数、求職者数のミスマッチ状況
3. 求人募集平均賃金・求職者希望賃金情報
4. ミニ面談会のご案内

ハローワーク高山

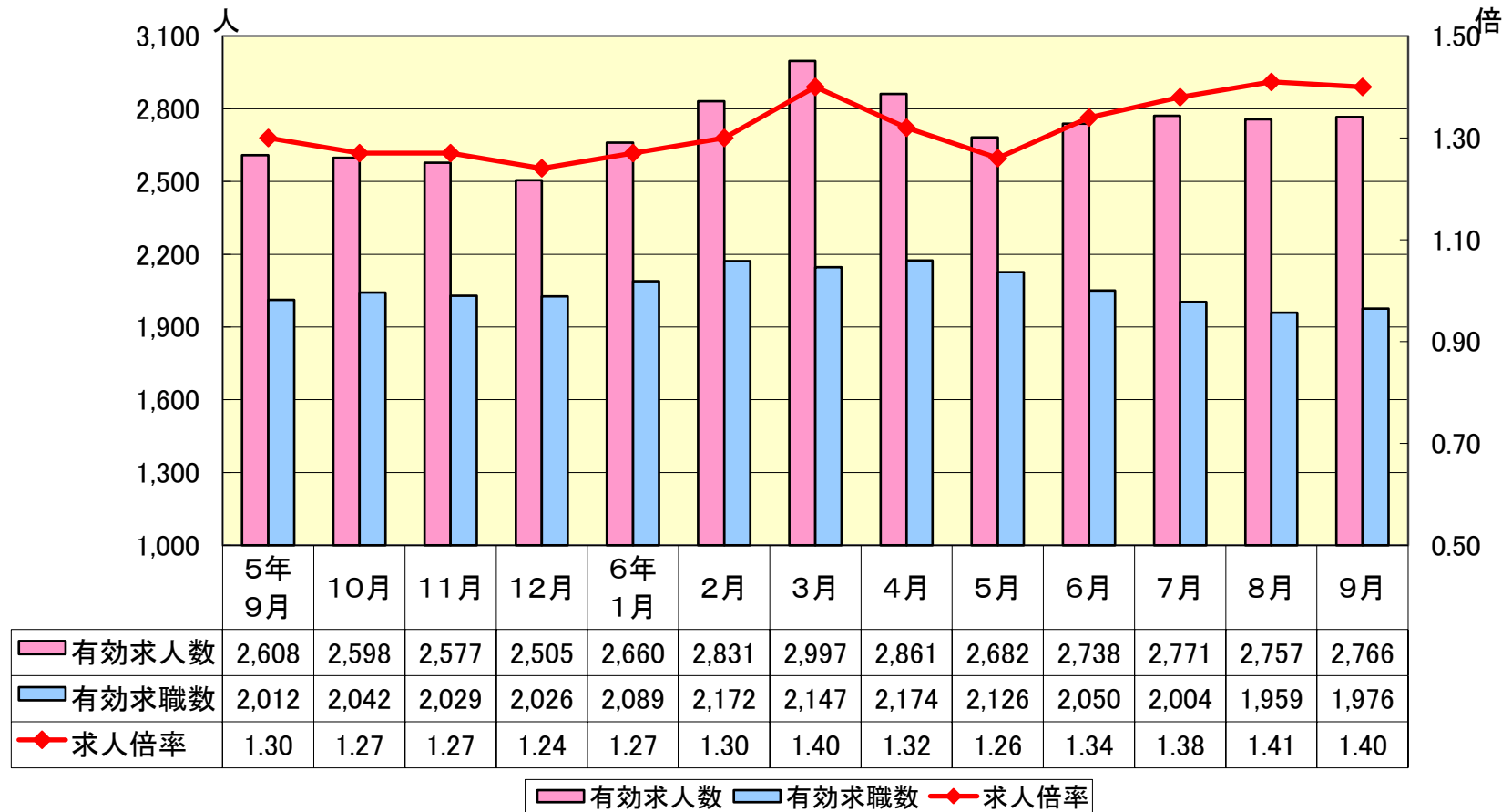
高山公共職業安定所

〒506-0053

高山市昭和町2丁目220番地 高山合同庁舎1階

(TEL) 0577-32-1144

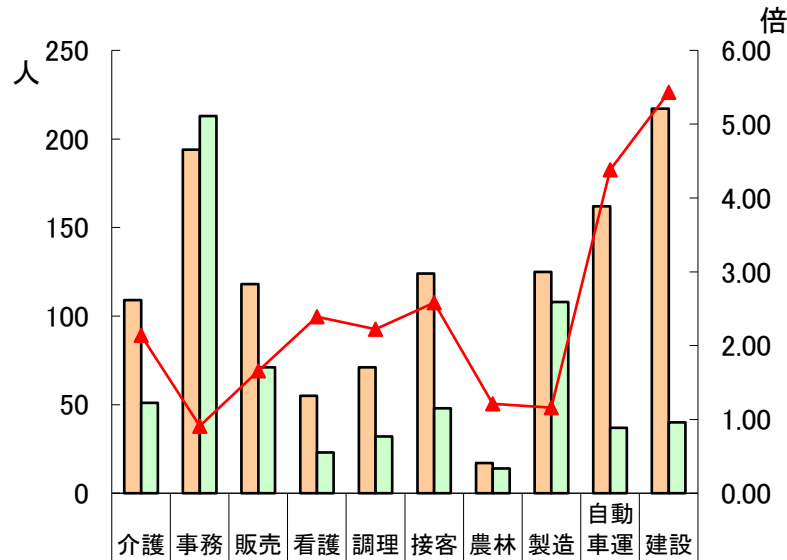
〈 求職者数と求人数の推移（パートを含む） 〉



＜フルタイム・パート求人数、求職者数のミスマッチ状況(令和6年9月内容)＞

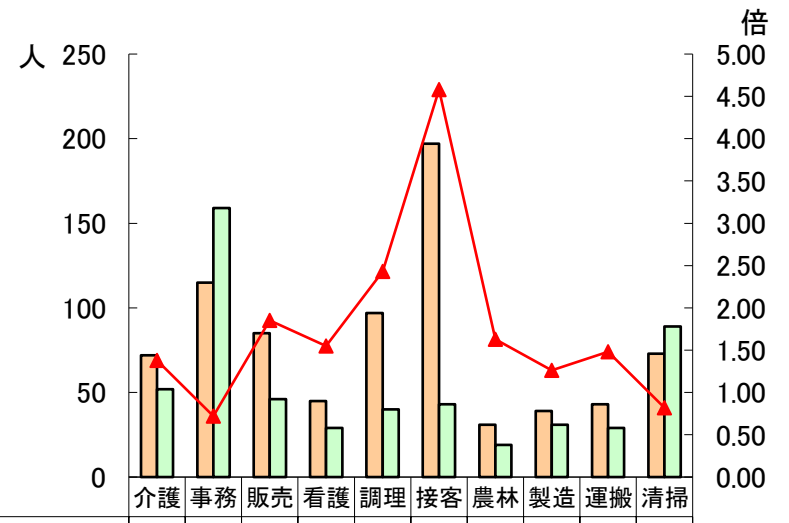
フルタイムについては、特に接客、自動車運転、建設において求人倍率は高い。パートについては、特に接客において求人倍率は高い。また、他の求人も事務、清掃(パート)以外倍率が「1」を上回っている。

フルタイム 職業別グラフ



有効求人数	109	194	118	55	71	124	17	125	162	217
有効求職数	51	213	71	23	32	48	14	108	37	40
有効求人倍率	2.14	0.91	1.66	2.39	2.22	2.58	1.21	1.16	4.38	5.43

パート 職業別グラフ



有効求人数	72	115	85	45	97	197	31	39	43	73
有効求職数	52	159	46	29	40	43	19	31	29	89
有効求人倍率	1.38	0.72	1.85	1.55	2.43	4.58	1.63	1.26	1.48	0.82

求人募集平均賃金・求職者希望賃金

単位（円）

職 業	求人募集賃金				求職者希望賃金	
	一 般		パートタイム		一 般	パートタイム
	上限平均	下限平均	上限平均	下限平均		
研究・技術の職業	350,252	229,707	1,550	1,066	412,000	1,210
事務的職業	253,978	202,192	1,105	1,051	187,000	1,050
販売・営業の職業	266,341	203,683	1,177	1,133	197,000	980
サービスの職業	265,935	211,079	1,213	1,069	208,000	1,010
警備・保安の職業	226,550	207,463	1,223	1,081	180,000	940
農林漁業の職業	274,500	198,333	1,370	1,178	210,000	960
製造・修理・塗装等の職業	273,063	203,512	1,100	1,047	211,000	1,050
配送・輸送・機械運転の職業	344,965	268,833	1,190	1,144	243,000	1,010
建設・土木・電気工事の職業	376,770	220,223	—	—	268,000	—
運搬・清掃等の職業	236,078	189,221	1,100	1,057	180,000	980