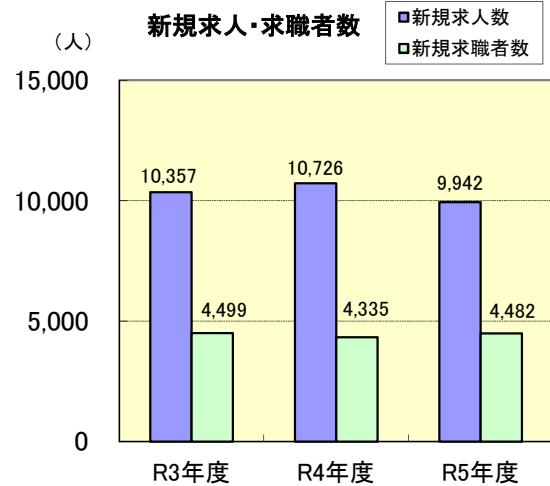
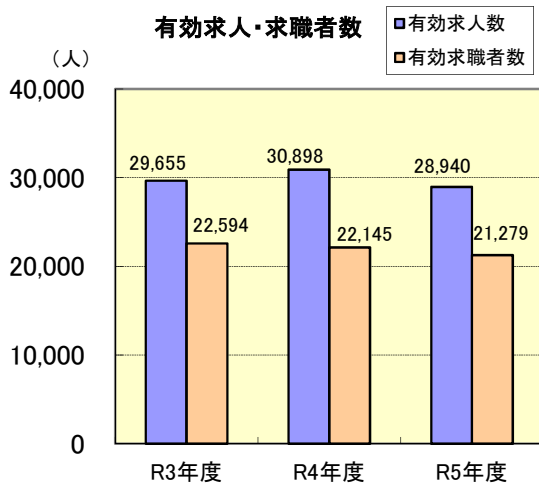


令和5年度 業務年報 ハローワーク美濃加茂 (確定版)

一般職業紹介状況(学卒を除きパートを含む)

原数値(単位:人・倍)

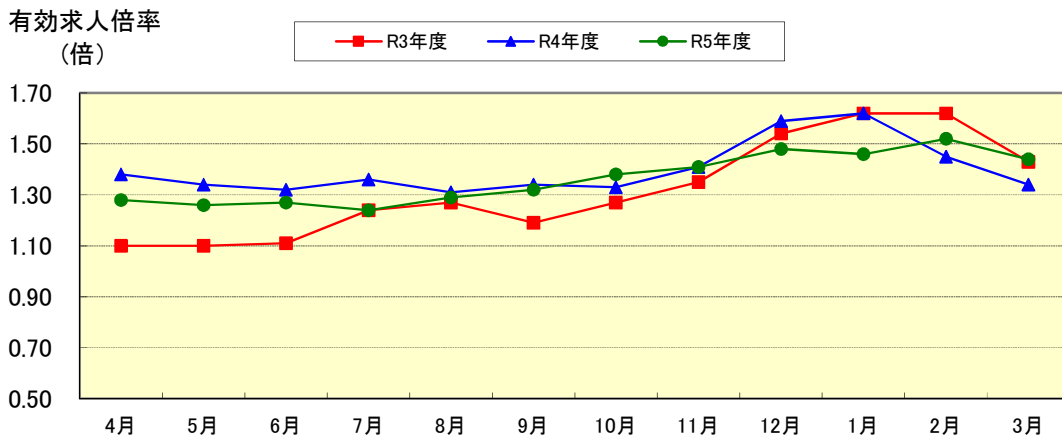
項目 年度	新規求職者数	有効求職者数	紹介件数	就職件数	新規求人数	有効求人数	新規求人倍率	充足数	有効求人倍率
令和3年度	4,499	22,594	4,326	1,439	10,357	29,655	2.30	1,160	1.31
令和4年度	4,335	22,145	3,932	1,421	10,726	30,898	2.47	1,147	1.40
令和5年度	4,482	21,279	3,734	1,336	9,942	28,940	2.22	1,049	1.36



有効求人倍率の推移(学卒を除きパートを含む)

原数値(単位:倍)

項目 年度	4月	5月	6月	7月	8月	9月	10月	11月	12月	1月	2月	3月	年度平均
令和3年度	1.10	1.10	1.11	1.24	1.27	1.19	1.27	1.35	1.54	1.62	1.62	1.43	1.31
令和4年度	1.38	1.34	1.32	1.36	1.31	1.34	1.33	1.41	1.59	1.62	1.45	1.34	1.40
令和5年度	1.28	1.26	1.27	1.24	1.29	1.32	1.38	1.41	1.48	1.46	1.52	1.44	1.36



新規学校卒業者職業紹介状況

(単位:人)

	中 学 校			高 等 学 校		
	令和3年度 (令和4年3月卒)	令和4年度 (令和5年3月卒)	令和5年度 (令和6年3月卒)	令和3年度 (令和4年3月卒)	令和4年度 (令和5年3月卒)	令和5年度 (令和6年3月卒)
求職者数	0	0	0	174	144	148
求人数	2	5	4	496	665	667
就職者数	0	0	0	174	144	147
県内への就職数	0	0	0	134	111	117
県外への就職数	0	0	0	40	33	30
充足数	0	0	0	152	111	120
求人倍率(倍)	--	--	--	2.85	4.62	4.51
県内就職率(%)	--	--	--	77.0	77.1	79.6
充足率(%)	0.0	0.0	0.0	30.6	16.7	18.0

各年度共翌年6月末現在

障害者職業紹介状況

(単位:人)

項目	年度 区分	令和4年度						令和5年度					
		身体障害者		知的障害者		精神障害者	その他障害者	身体障害者		知的障害者		精神障害者	その他障害者
		重度障害者		重度障害者				重度障害者		重度障害者			
新規求職申込者数		45	16	45	5	119	18	50	22	44	2	146	15
就職件数		19	9	33	3	58	9	21	12	26	2	64	9
新規登録者数		16	2	20	0	46	6	17	7	22	0	57	9
年度未現在登録者数	計	481	173	369	113	471	45	420	150	372	112	507	48
	有効求職者数	102	43	64	14	178	15	60	28	36	8	148	12
	就業中の者	311	107	296	98	261	27	243	86	276	85	253	30
	保留中の者	68	23	9	1	32	3	117	36	60	19	106	6

フリーター職業紹介状況

(単位:人)

項目	年度	令和4年度	令和5年度
常用雇用者数		126	149

ハローワークの職業紹介により正規雇用についたフリーター等の数

生活保護受給者等職業紹介状況

(単位:人)

項目	年度	令和4年度	令和5年度
支援対象者数		41	29
就職者数		23	29

雇用安定等給付金関係

(単位:円・件)

項目	年度 区分	令和4年度		令和5年度	
		金額	件数	金額	件数
雇用調整助成金(コロナ以外)		0	0	16,173,858	8
雇用調整助成金(コロナ)		422,331,292	895	26,279,139	83
雇用調整助成金(追加支給分)		0	0	0	0
緊急雇用安定助成金		8,866,014	128	181,925	12
中小企業緊急雇用安定助成金(追加支給分)		0	0	26,793	1
労働移動支援助成金		3,600,000	6	0	0
特定求職者雇用開発助成金		63,516,658	229	75,308,324	274
トライアル雇用助成金(一般関係)		560,000	5	770,000	8
トライアル雇用助成金(障害者関係)		1,680,000	9	1,790,000	6
障害者雇用安定助成金(令和2年度末で制度廃止)		0	0	0	0
人材確保等支援助成金		1,647,076	2	570,000	1
通年雇用奨励金		0	0	0	0
人材開発支援助成金		14,998,393	157	19,075,000	194
キャリアアップ助成金		23,740,950	34	38,219,500	56
中途採用等支援助成金		0	0	0	0

適用事業所の規模別状況

令和6年3月31日現在

規 模	5人未満	5～99人	100～499人	500人以上	計
		1,000	707	43	4
割合(%)	57.0%	40.3%	2.5%	0.2%	100%

雇用保険(適用関係)

(単位:件・人)

年度	項目	事業所			被保険者		
		新規	廃止	事業所数	資格取得者数	資格喪失者数	被保険者数
令和4年度		61	45	1,750	5,109	4,630	27,983
令和5年度		56	72	1,753	4,775	4,875	28,133

雇用保険(給付関係)

●求職者給付状況

(単位:人・千円)

年度	基本手当			高年齢求職者給付金		短期特例給付金	
	資格決定数	受給者実人員 (年度平均値)	支給金額	受給者数	支給金額	受給者数	支給金額
令和4年度	1,200	400	596,291	313	64,899	1	215
令和5年度	1,409	416	637,946	386	83,853	1	304

●就職促進給付状況

(単位:人・千円)

年度	再就職手当		常用就職支度手当		就業手当	
	支給人員数	支給金額	支給人員数	支給金額	初回受給者数	支給金額
令和4年度	408	165,206	8	1,099	2	218
令和5年度	508	233,331	6	1,142	0	71

●高年齢雇用継続給付状況

(単位:人・千円)

年度	基本給付金		再就職給付金	
	受給者実人員	支給金額	受給者実人員	支給金額
令和4年度	4,649	123,967	0	0
令和5年度	4,202	112,074	0	0

●介護休業給付状況

(単位:人・千円)

年度	介護休業給付金	
	受給者数	支給金額
令和4年度	22	4,832
令和5年度	18	4,706

●育児休業給付状況

(単位:人・千円)

年度	基本給付金(※)	
	受給者実人員	支給金額
令和4年度	2,721	331,248
令和5年度	2,638	337,288

※令和4年10月から出生時育児休業給付金を含む

●教育訓練給付状況

(単位:人・千円)

年度	教育訓練給付金 (一般教育訓練)	
	受給者数	支給金額
令和4年度	63	2,166
令和5年度	75	2,646