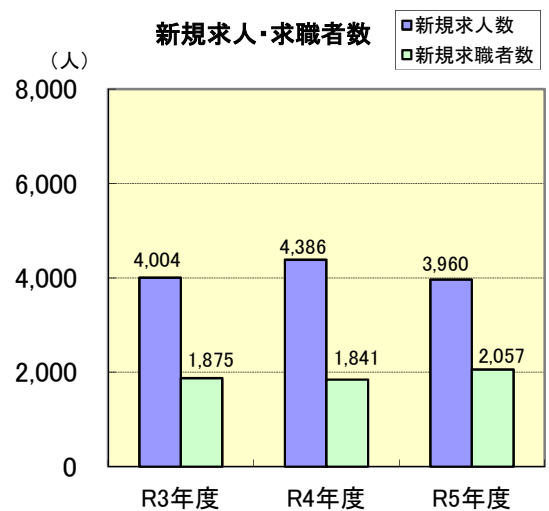
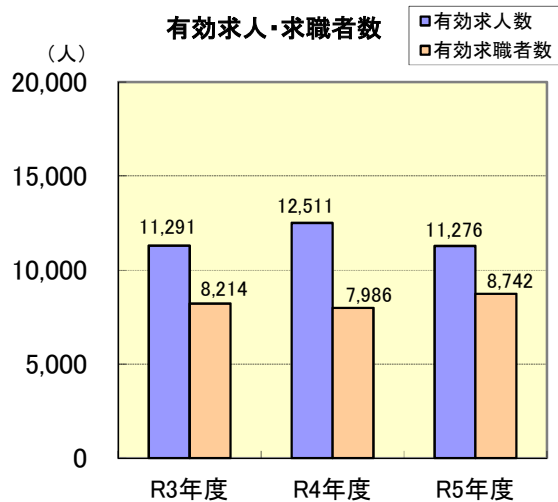


# 令和5年度 業務年報 ハローワーク恵那 (確定版)

## 一般職業紹介状況(学卒を除きパートを含む)

原数値(単位:人・倍)

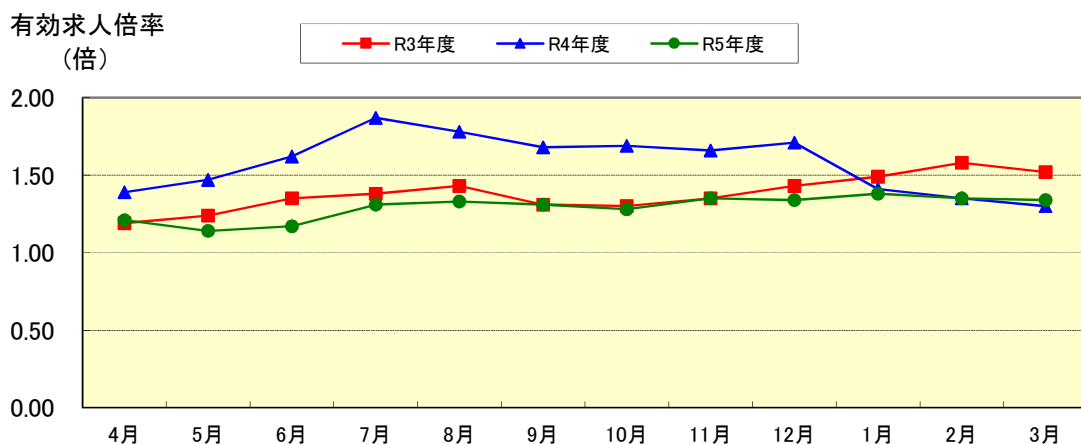
項目 年度	新規求職者数	有効求職者数	紹介件数	就職件数	新規求人数	有効求人数	新規求人倍率	充足数	有効求人倍率
令和3年度	1,875	8,214	1,578	721	4,004	11,291	2.14	653	1.37
令和4年度	1,841	7,986	1,749	765	4,386	12,511	2.38	635	1.57
令和5年度	2,057	8,742	1,776	822	3,960	11,276	1.93	661	1.29



## 有効求人倍率の推移(学卒を除きパートを含む)

原数値(単位:倍)

項目 年度	4月	5月	6月	7月	8月	9月	10月	11月	12月	1月	2月	3月	年度平均
令和3年度	1.19	1.24	1.35	1.38	1.43	1.31	1.30	1.35	1.43	1.49	1.58	1.52	1.37
令和4年度	1.39	1.47	1.62	1.87	1.78	1.68	1.69	1.66	1.71	1.41	1.35	1.30	1.57
令和5年度	1.21	1.14	1.17	1.31	1.33	1.31	1.28	1.35	1.34	1.38	1.35	1.34	1.29



## 新規学校卒業者職業紹介状況

(単位:人)

	中 学 校			高 等 学 校		
	令和3年度 (令和4年3月卒)	令和4年度 (令和5年3月卒)	令和5年度 (令和6年3月卒)	令和3年度 (令和4年3月卒)	令和4年度 (令和5年3月卒)	令和5年度 (令和6年3月卒)
求職者数	0	0	0	114	104	86
求人数	0	0	0	322	345	335
就職者数	0	0	0	114	104	86
県内への就職数	0	0	0	80	83	60
県外への就職数	0	0	0	34	21	26
充足数	0	0	0	87	92	63
求人倍率(倍)	--	--	--	2.82	3.32	3.90
県内就職率(%)	--	--	--	70.2	79.8	69.8
充足率(%)	--	--	--	27.0	26.7	18.8

各年度共翌年6月末現在

## 障害者職業紹介状況

(単位:人)

項目	年度 区分	令和4年度					令和5年度						
		身体障害者		知的障害者		精神障害者	その他障害者	身体障害者		知的障害者		精神障害者	その他障害者
		重度障害者	重度障害者	重度障害者	重度障害者		重度障害者	重度障害者	重度障害者	重度障害者			
新規求職申込者数		23	8	18	1	35	5	21	4	16	1	54	6
就職件数		7	2	13	1	24	3	13	4	11	2	26	1
新規登録者数		4	3	9	0	12	1	13	1	11	0	20	1
年度末現在登録者数	計	190	68	200	25	156	27	200	65	209	28	175	29
	有効求職者数	30	13	13	3	39	3	34	9	24	5	55	7
	就業中の者	160	55	187	22	115	24	166	56	185	23	119	22
	保留中の者	0	0	0	0	2	0	0	0	0	0	1	0

## フリーター職業紹介状況

(単位:人)

項目	年度	令和4年度	令和5年度
常用雇用者数		69	80

ハローワークの職業紹介により正規雇用に関わったフリーター等の数

## 生活保護受給者等職業紹介状況

(単位:人)

項目	年度	令和4年度	令和5年度
支援対象者数		0	0
就職者数		0	0

## 雇用安定等給付金関係

(単位:円・件)

項目	年度 区分	令和4年度		令和5年度	
		金額	件数	金額	件数
雇用調整助成金(コロナ以外)		0	0	1,426,950	3
雇用調整助成金(コロナ)		343,786,642	664	22,507,042	68
雇用調整助成金(追加支給分)		0	0	0	0
緊急雇用安定助成金		24,953,140	205	649,342	12
中小企業緊急雇用安定助成金(追加支給分)		0	0	50,307	2
労働移動支援助成金		0	0	0	0
特定求職者雇用開発助成金		27,774,997	101	31,441,664	113
トライアル雇用助成金(一般関係)		120,000	1	600,000	5
トライアル雇用助成金(障害者関係)		0	0	0	0
障害者雇用安定助成金(令和2年度末で制度廃止)		0	0	0	0
人材確保等支援助成金		1,244,400	2	570,000	1
通年雇用奨励金		0	0	0	0
人材開発支援助成金		1,489,200	21	1,445,100	25
キャリアアップ助成金		11,700,000	11	13,108,750	18
中途採用等支援助成金		0	0	0	0

## 適用事業所の規模別状況

令和6年3月31日現在

規 模	5人未満	5~99人	100~499人	500人以上	計
		565	328	23	2
割合(%)	61.5%	35.7%	2.5%	0.2%	100%

## 雇用保険(適用関係)

(単位:件・人)

年度	事業所			被保険者		
	新規	廃止	事業所数	資格取得者数	資格喪失者数	被保険者数
令和4年度	22	25	919	1,979	2,081	15,306
令和5年度	31	25	920	2,090	1,973	15,326

## 雇用保険(給付関係)

### ●求職者給付状況

(単位:人・千円)

年度	項目	基本手当		高年齢求職者給付金		短期特例給付金		
		資格決定数	受給者実人員 (年度平均値)	支給金額	受給者数	支給金額	受給者数	支給金額
令和4年度		453	138	205,200	182	37,605	2	456
令和5年度		500	144	212,281	194	42,659	3	812

### ●就職促進給付状況

(単位:人・千円)

年度	項目	再就職手当		常用就職支度手当		就業手当	
		支給人員数	支給金額	支給人員数	支給金額	初回受給者数	支給金額
令和4年度		152	60,156	0	0	2	440
令和5年度		169	71,847	0	0	1	257

### ●高年齢雇用継続給付状況

(単位:人・千円)

年度	項目	基本給付金		再就職給付金	
		受給者実人員	支給金額	受給者実人員	支給金額
令和4年度		2,756	70,206	0	0
令和5年度		2,627	66,182	0	0

### ●介護休業給付状況

(単位:人・千円)

年度	項目	介護休業給付金	
		受給者数	支給金額
令和4年度		5	1,331
令和5年度		11	1,551

### ●育児休業給付状況

(単位:人・千円)

年度	項目	基本給付金(※)	
		受給者実人員	支給金額
令和4年度		1,483	173,466
令和5年度		1,357	165,509

※令和4年10月から出生時育児休業給付金を含む

### ●教育訓練給付状況

(単位:人・千円)

年度	項目	教育訓練給付金 (一般教育訓練)	
		受給者数	支給金額
令和4年度		12	480
令和5年度		21	975