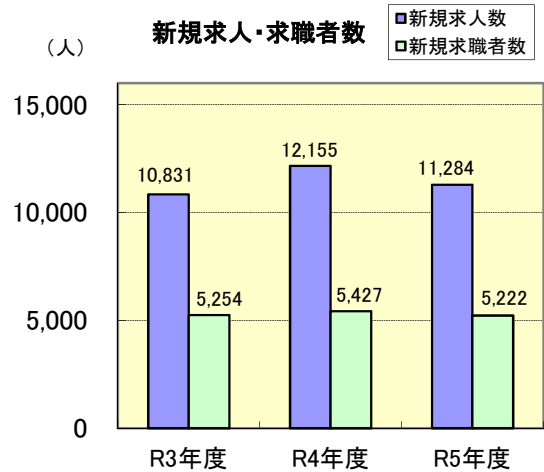
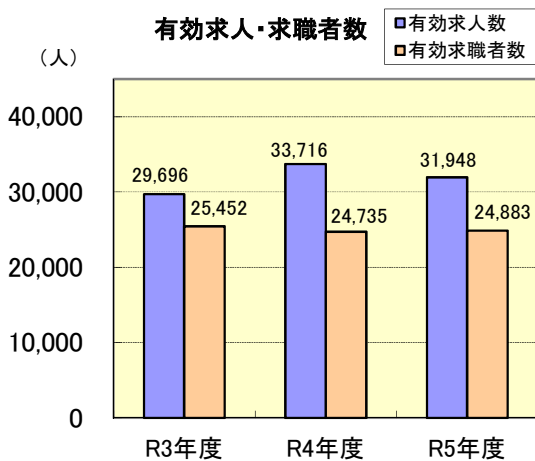


令和5年度 業務年報 ハローワーク高山 (確定版)

一般職業紹介状況(学卒を除きパートを含む)

原数値(単位:人・倍)

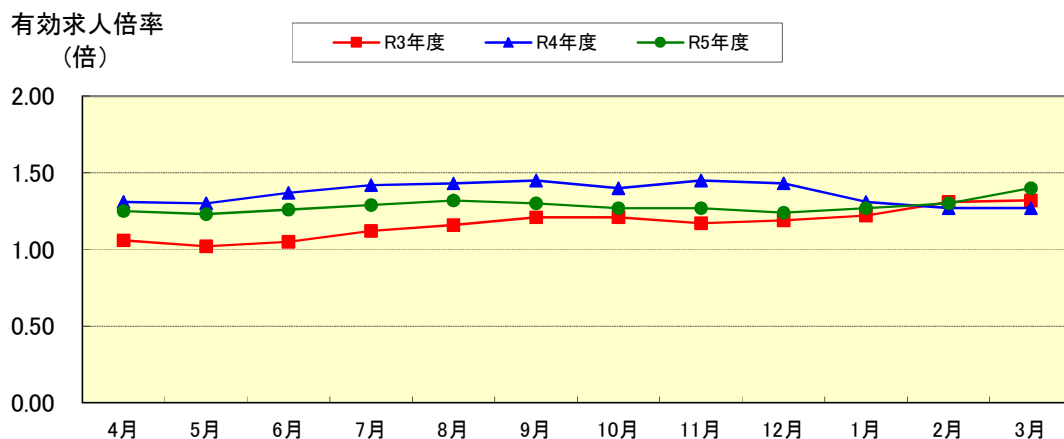
項目 年度	新規求職者数	有効求職者数	紹介件数	就職件数	新規求人数	有効求人数	新規求人倍率	充足数	有効求人倍率
令和3年度	5,254	25,452	4,949	2,054	10,831	29,696	2.06	1,981	1.17
令和4年度	5,427	24,735	4,473	2,118	12,155	33,716	2.24	2,059	1.36
令和5年度	5,222	24,883	4,432	2,078	11,284	31,948	2.16	1,990	1.28



有効求人倍率の推移(学卒を除きパートを含む)

原数値(単位:倍)

項目 年度	4月	5月	6月	7月	8月	9月	10月	11月	12月	1月	2月	3月	年度平均
令和3年度	1.06	1.02	1.05	1.12	1.16	1.21	1.21	1.17	1.19	1.22	1.31	1.32	1.17
令和4年度	1.31	1.30	1.37	1.42	1.43	1.45	1.40	1.45	1.43	1.31	1.27	1.27	1.36
令和5年度	1.25	1.23	1.26	1.29	1.32	1.30	1.27	1.27	1.24	1.27	1.30	1.40	1.28



新規学校卒業者職業紹介状況

(単位:人)

	中 学 校			高 等 学 校		
	令和3年度 (令和4年3月卒)	令和4年度 (令和5年3月卒)	令和5年度 (令和6年3月卒)	令和3年度 (令和4年3月卒)	令和4年度 (令和5年3月卒)	令和5年度 (令和6年3月卒)
求職者数	0	1	1	285	253	225
求人数	0	0	2	704	732	797
就職者数	0	1	1	285	253	225
県内への就職数	0	0	1	183	181	137
県外への就職数	0	1	0	102	72	88
充足数	0	0	1	179	169	136
求人倍率(倍)	--	0.00	2.00	2.47	2.89	3.54
県内就職率(%)	--	0.0	100.0	64.2	71.5	60.9
充足率(%)	--	--	50.0	25.4	23.1	17.1

各年度共翌年6月末現在

障害者職業紹介状況

(単位:人)

項目	年度 区分	令和4年度					令和5年度						
		身体障害者		知的障害者		精神 障害者	その他 障害者	身体障害者		知的障害者		精神 障害者	その他 障害者
		重度 障害者	軽度 障害者	重度 障害者	軽度 障害者			重度 障害者	軽度 障害者				
新規求職申込者数		85	18	68	6	127	25	70	25	62	7	119	25
就職件数		41	9	53	9	71	13	47	12	44	5	73	16
新規登録者数		39	4	28	1	53	16	31	13	18	0	49	17
計		648	189	527	129	501	68	658	191	541	128	546	82
有効求職者数	年度未現在登録者数	176	61	111	26	211	28	179	64	118	27	235	32
就業中の者		471	127	416	103	288	39	478	126	423	101	309	49
保留中の者		1	1	0	0	2	1	1	1	0	0	2	1

フリーター職業紹介状況

(単位:人)

項目	年度	令和4年度	令和5年度
常用雇用者数		76	52

ハローワークの職業紹介により正規雇用に結びついたフリーター等の数

生活保護受給者等職業紹介状況

(単位:人)

項目	年度	令和4年度	令和5年度
支援対象者数		85	63
就職者数		66	56

雇用安定等給付金関係

(単位:円・件)

項目	年度 区分	令和4年度		令和5年度	
		金額	件数	金額	件数
雇用調整助成金(コロナ以外)		0	0	3,708,179	7
雇用調整助成金(コロナ)		1,455,461,242	3,278	78,812,284	357
雇用調整助成金(追加支給分)		283,357	13	0	0
緊急雇用安定助成金		79,220,303	797	4,927,764	65
中小企業緊急雇用安定助成金(追加支給分)		0	0	0	0
労働移動支援助成金		0	0	1,257,200	3
特定求職者雇用開発助成金		73,484,993	282	68,313,327	260
トライアル雇用助成金(一般関係)		570,000	5	360,000	3
トライアル雇用助成金(障害者関係)		1,420,000	6	3,990,000	14
障害者雇用安定助成金(令和2年度末で制度廃止)		288,000	4	16,000	2
人材確保等支援助成金		2,605,030	2	2,610,900	2
通年雇用奨励金		4,781,137	3	5,038,886	3
人材開発支援助成金		25,039,600	247	23,285,900	316
キャリアアップ助成金		9,084,250	14	11,453,750	24
中途採用等支援助成金		0	0	0	0

適用事業所の規模別状況

令和6年3月31日現在

規 模	5人未満	5～99人	100～499人	500人以上	計
		1,872	1,177	54	6
割合(%)	60.2%	37.9%	1.7%	0.2%	100%

雇用保険(適用関係)

(単位:件・人)

年度	項目	事業所			被保険者		
		新規	廃止	事業所数	資格取得者数	資格喪失者数	被保険者数
令和4年度		100	106	3,114	5,184	5,556	38,627
令和5年度		110	116	3,108	5,316	5,439	38,332

雇用保険(給付関係)

●求職者給付状況

(単位:人・千円)

年度	基本手当			高年齢求職者給付金		短期特例給付金	
	資格決定数	受給者実人員 (年度平均値)	支給金額	受給者数	支給金額	受給者数	支給金額
令和4年度	1,293	395	533,640	416	85,835	142	26,607
令和5年度	1,245	394	562,556	473	100,285	118	22,523

●就職促進給付状況

(単位:人・千円)

年度	再就職手当		常用就職支度手当		就業手当	
	支給人員数	支給金額	支給人員数	支給金額	初回受給者数	支給金額
令和4年度	455	182,655	3	581	2	320
令和5年度	453	181,468	3	533	8	1,233

●高年齢雇用継続給付状況

(単位:人・千円)

年度	基本給付金		再就職給付金	
	受給者実人員	支給金額	受給者実人員	支給金額
令和4年度	4,559	111,954	0	0
令和5年度	4,366	109,100	6	131

●介護休業給付状況

(単位:人・千円)

年度	介護休業給付金	
	受給者数	支給金額
令和4年度	30	7,009
令和5年度	22	4,493

●育児休業給付状況

(単位:人・千円)

年度	基本給付金(※)	
	受給者実人員	支給金額
令和4年度	3,643	423,122
令和5年度	3,336	396,150

※令和4年10月から出生時育児休業給付金を含む

●教育訓練給付状況

(単位:人・千円)

年度	教育訓練給付金 (一般教育訓練)	
	受給者数	支給金額
令和4年度	39	1,311
令和5年度	53	1,693