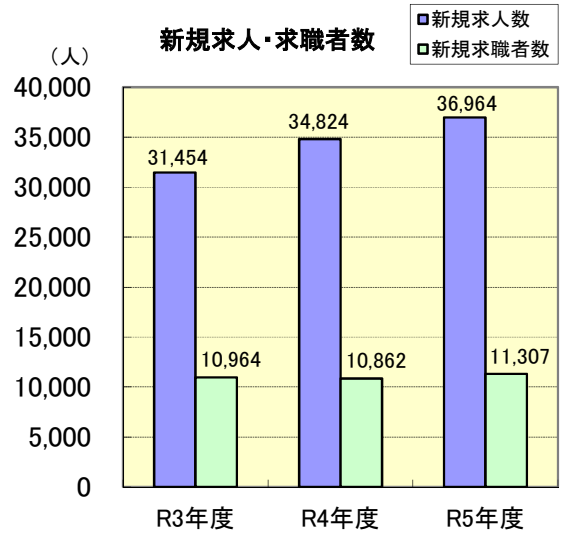
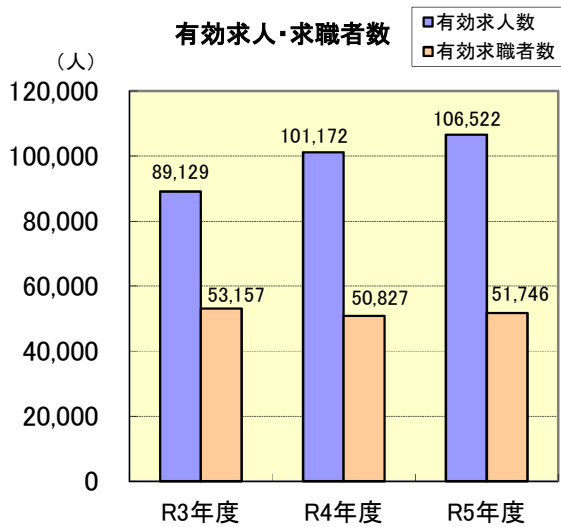


# 令和5年度 業務年報 ハローワーク多治見 (確定版)

## 一般職業紹介状況(学卒を除きパートを含む)

原数値(単位:人・倍)

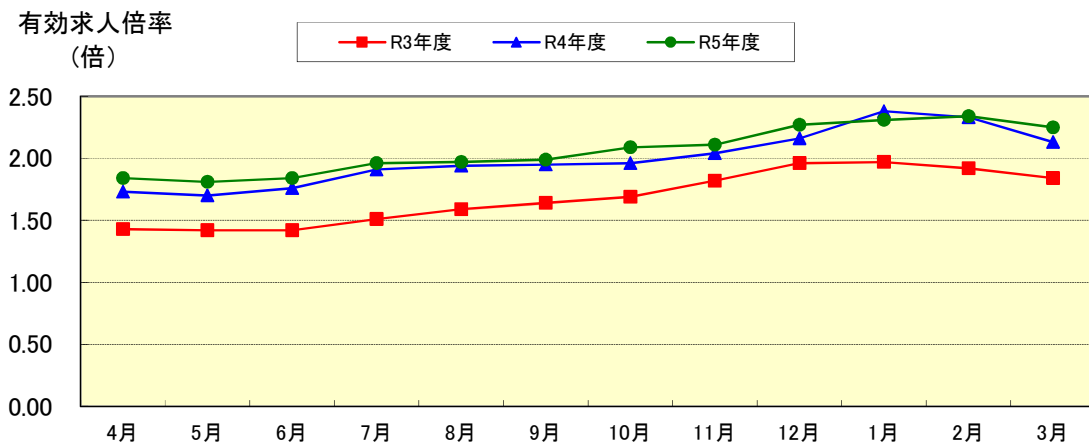
項目 年度	新規求職者数	有効求職者数	紹介件数	就職件数	新規求人数	有効求人数	新規求人倍率	充足数	有効求人倍率
令和3年度	10,964	53,157	11,509	3,589	31,454	89,129	2.87	3,564	1.68
令和4年度	10,862	50,827	9,582	3,341	34,824	101,172	3.21	3,312	1.99
令和5年度	11,307	51,746	9,369	3,355	36,964	106,522	3.27	3,524	2.06



## 有効求人倍率の推移(学卒を除きパートを含む)

原数値(単位:倍)

項目 年度	4月	5月	6月	7月	8月	9月	10月	11月	12月	1月	2月	3月	年度平均
令和3年度	1.43	1.42	1.42	1.51	1.59	1.64	1.69	1.82	1.96	1.97	1.92	1.84	1.68
令和4年度	1.73	1.70	1.76	1.91	1.94	1.95	1.96	2.04	2.16	2.38	2.33	2.13	1.99
令和5年度	1.84	1.81	1.84	1.96	1.97	1.99	2.09	2.11	2.27	2.31	2.34	2.25	2.06



## 新規学校卒業者職業紹介状況

(単位:人)

	中 学 校			高 等 学 校		
	令和3年度 (令和4年3月卒)	令和4年度 (令和5年3月卒)	令和5年度 (令和6年3月卒)	令和3年度 (令和4年3月卒)	令和4年度 (令和5年3月卒)	令和5年度 (令和6年3月卒)
求職者数	0	2	2	591	512	476
求人数	4	0	3	1,099	1,243	1,339
就職者数	0	2	2	591	512	476
県内への就職数	0	0	0	356	292	282
県外への就職数	0	2	2	235	220	194
充足数	0	0	0	334	231	240
求人倍率(倍)	--	0.00	1.50	1.86	2.43	2.81
県内就職率(%)	--	0.0	0.0	60.2	57.0	59.2
充足率(%)	0.0	--	0.0	30.4	18.6	17.9

各年度共翌年6月末現在

## 障害者職業紹介状況

(単位:人)

項目	年度 区分	令和4年度						令和5年度					
		身体障害者		知的障害者		精神 障害者	その他 障害者	身体障害者		知的障害者		精神 障害者	その他 障害者
		重度 障害者		重度 障害者				重度 障害者		重度 障害者			
新規求職申込者数		138	45	79	18	262	23	135	56	82	20	246	38
就職件数		59	24	45	15	126	6	69	22	67	22	124	16
新規登録者数		59	20	28	1	113	11	57	25	21	0	97	26
年度未現在登録者数	計	1,000	377	771	285	1,115	109	933	374	785	293	1,164	123
	有効求職者数	264	96	100	29	365	37	212	92	89	31	317	40
	就業中の者	700	262	663	255	717	71	665	254	684	257	780	82
	保留中の者	36	19	8	1	33	1	56	28	12	5	67	1

## フリーター職業紹介状況

(単位:人)

項目	年度	令和4年度	令和5年度
常用雇用者数		220	170

ハローワークの職業紹介により正規雇用に関わったフリーター等の数

## 生活保護受給者等職業紹介状況

(単位:人)

項目	年度	令和4年度	令和5年度
支援対象者数		187	156
就職者数		94	90

## 雇用安定等給付金関係

(単位:円・件)

項目	年度 区分	令和4年度		令和5年度	
		金額	件数	金額	件数
雇用調整助成金(コロナ以外)		0	0	3,510,335	7
雇用調整助成金(コロナ)		1,597,866,080	4,306	91,120,601	435
雇用調整助成金(追加支給分)		463,201	4	0	0
緊急雇用安定助成金		64,936,568	690	3,556,615	55
中小企業緊急雇用安定助成金(追加支給分)		0	0	48,508	1
労働移動支援助成金		8,700,000	9	300,000	1
特定求職者雇用開発助成金		203,601,648	801	223,057,894	868
トライアル雇用助成金(一般関係)		2,850,000	25	2,530,000	23
トライアル雇用助成金(障害者関係)		10,530,000	42	6,810,000	29
障害者雇用安定助成金(令和2年度末で制度廃止)		0	0	0	0
人材確保等支援助成金		5,268,862	9	3,990,000	7
通年雇用奨励金		0	0	0	0
人材開発支援助成金		15,744,296	174	25,315,500	254
キャリアアップ助成金		74,400,500	117	111,941,500	160
中途採用等支援助成金		0	0	0	0

## 適用事業所の規模別状況

令和6年3月31日現在

規 模	5人未満	5～99人	100～499人	500人以上	計
		3,151	1,937	121	22
割合(%)	60.2%	37.0%	2.3%	0.4%	100%

## 雇用保険(適用関係)

(単位:件・人)

年度	項目	事業所			被保険者		
		新規	廃止	事業所数	資格取得者数	資格喪失者数	被保険者数
令和4年度		174	170	5,189	18,156	17,852	97,644
令和5年度		212	195	5,226	18,000	18,088	97,541

# 雇用保険(給付関係)

## ●求職者給付状況

(単位:人・千円)

年度	基本手当			高年齢求職者給付金		短期特例給付金	
	資格決定数	受給者実人員 (年度平均値)	支給金額	受給者数	支給金額	受給者数	支給金額
令和4年度	3,379	1,108	1,634,909	1,148	248,041	3	702
令和5年度	3,746	1,098	1,651,085	1,154	255,168	3	615

## ●就職促進給付状況

(単位:人・千円)

年度	再就職手当		常用就職支度手当		就業手当	
	支給人員数	支給金額	支給人員数	支給金額	初回受給者数	支給金額
令和4年度	1,085	456,544	7	951	2	339
令和5年度	1,207	508,421	5	675	4	738

## ●高年齢雇用継続給付状況

(単位:人・千円)

年度	基本給付金		再就職給付金	
	受給者実人員	支給金額	受給者実人員	支給金額
令和4年度	11,396	302,360	9	146
令和5年度	10,987	296,359	3	49

## ●介護休業給付状況

(単位:人・千円)

年度	介護休業給付金	
	受給者数	支給金額
令和4年度	76	12,795
令和5年度	68	11,460

## ●育児休業給付状況

(単位:人・千円)

年度	基本給付金(※)	
	受給者実人員	支給金額
令和4年度	8,748	1,050,942
令和5年度	8,872	1,098,928

## ●教育訓練給付状況

(単位:人・千円)

年度	教育訓練給付金 (一般教育訓練)	
	受給者数	支給金額
令和4年度	238	8,869
令和5年度	224	8,655

※令和4年10月から出生時育児休業給付金を含む