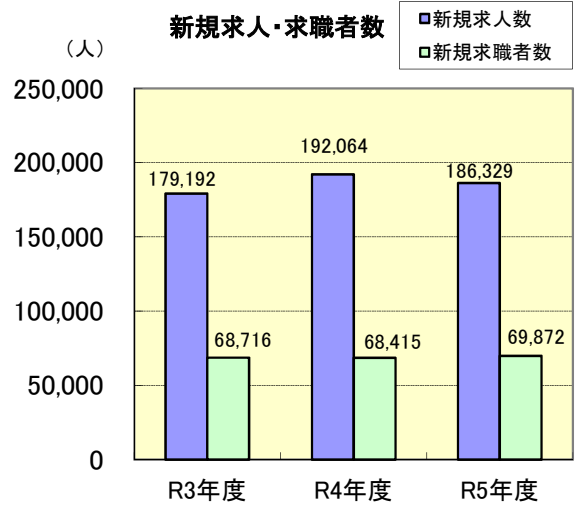
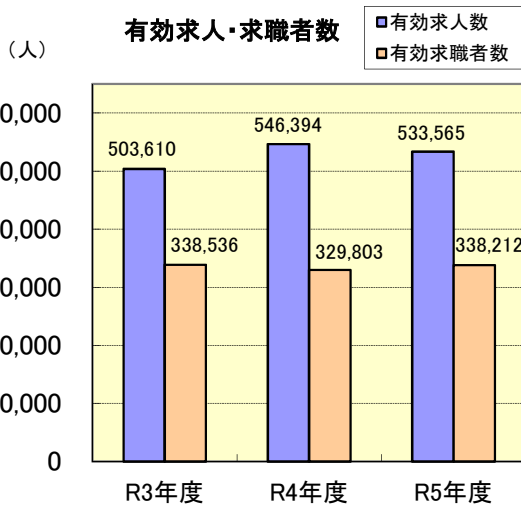


令和5年度 業務年報 岐阜局 (確定版)

一般職業紹介状況(学卒を除きパートを含む)

原数値(単位:人・倍)

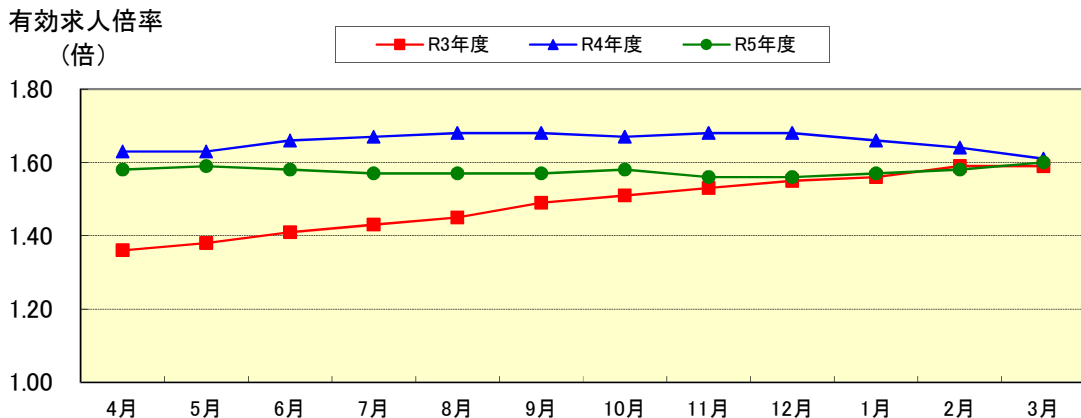
項目 年度	新規求職者数	有効求職者数	紹介件数	就職件数	新規求人数	有効求人数	新規求人倍率	充足数	有効求人倍率
令和3年度	68,716	338,536	67,236	22,047	179,192	503,610	2.61	22,349	1.49
令和4年度	68,415	329,803	61,945	21,356	192,064	546,394	2.81	21,551	1.66
令和5年度	69,872	338,212	60,930	21,386	186,329	533,565	2.67	21,621	1.58



有効求人倍率の推移(学卒を除きパートを含む)

各月は季節調整値・年度平均は原数値(単位:倍)

項目 年度	4月	5月	6月	7月	8月	9月	10月	11月	12月	1月	2月	3月	年度平均
令和3年度	1.36	1.38	1.41	1.43	1.45	1.49	1.51	1.53	1.55	1.56	1.59	1.59	1.49
令和4年度	1.63	1.63	1.66	1.67	1.68	1.68	1.67	1.68	1.68	1.66	1.64	1.61	1.66
令和5年度	1.58	1.59	1.58	1.57	1.57	1.57	1.58	1.56	1.56	1.57	1.58	1.60	1.58



新規学校卒業者職業紹介状況

(単位:人)

	中 学 校			高 等 学 校		
	令和3年度 (令和4年3月卒)	令和4年度 (令和5年3月卒)	令和5年度 (令和6年3月卒)	令和3年度 (令和4年3月卒)	令和4年度 (令和5年3月卒)	令和5年度 (令和6年3月卒)
求職者数	9	14	9	3,460	3,111	2,897
求人数	69	52	55	9,367	10,749	11,919
就職者数	9	14	9	3,460	3,109	2,896
県内への就職数	6	9	4	2,508	2,242	2,005
県外への就職数	3	5	5	952	867	891
充足数	8	9	4	2,469	2,126	1,947
求人倍率(倍)	7.67	3.71	6.11	2.71	3.46	4.11
県内就職率(%)	66.7	64.3	44.4	72.5	72.1	69.2
充足率(%)	11.6	17.3	7.3	26.4	19.8	16.3

各年度共翌年6月末現在

障害者職業紹介状況

(単位:人)

項目	年度 区分	令和4年度						令和5年度					
		身体障害者		知的障害者		精神障害者	その他障害者	身体障害者		知的障害者		精神障害者	その他障害者
		重度障害者		重度障害者				重度障害者		重度障害者			
新規求職申込者数		968	299	619	117	1,817	254	1,038	361	690	132	2,022	271
就職件数		408	143	426	96	1,003	125	478	154	462	113	1,098	114
新規登録者数		396	93	268	4	764	145	468	143	250	3	811	162
年度末現在登録者数	計	6,628	2,426	5,575	2,160	7,296	883	6,746	2,463	5,751	2,186	8,021	984
	有効求職者数	1,731	625	790	251	2,913	295	1,808	652	894	271	3,119	349
	就業中の者	4,686	1,719	4,729	1,889	4,232	576	4,615	1,696	4,754	1,882	4,632	620
	保留中の者	211	82	56	20	151	12	323	115	103	33	270	15

フリーター職業紹介状況

(単位:人)

項目	令和4年度	令和5年度
常用雇用者数	1,713	1,589

ハローワークの職業紹介により正規雇用に結びついたフリーター等の数

生活保護受給者等職業紹介状況

(単位:人)

項目	令和4年度	令和5年度
支援対象者数	659	605
就職者数	418	380

雇用安定等給付金関係

(単位:円・件)

項目	年度 区分	令和4年度		令和5年度	
		金額	件数	金額	件数
雇用調整助成金(コロナ以外)		0	0	207,879,108	237
雇用調整助成金(コロナ)		11,197,124,971	27,220	701,684,340	2,800
雇用調整助成金(追加支給分)		1,471,233	24	117,090	1
緊急雇用安定助成金		548,187,277	4,545	26,144,067	386
緊急雇用安定助成金(保険適用外)		103,626,701	745	4,870,454	62
中小企業緊急雇用安定助成金(追加支給分)		8,371	1	244,510	8
労働移動支援助成金		30,600,000	35	2,557,200	6
特定求職者雇用開発助成金		1,131,280,475	4,254	1,219,596,126	4,601
トライアル雇用助成金(一般関係)		11,180,000	100	10,015,000	92
トライアル雇用助成金(障害者関係)		26,270,000	114	28,250,000	115
障害者雇用安定助成金(令和2年度末で制度廃止)		10,438,000	35	2,896,000	14
人材確保等支援助成金		39,617,935	65	30,165,700	60
通年雇用奨励金		4,781,137	3	5,038,886	3
人材開発支援助成金		223,865,276	1,920	306,907,650	2,512
キャリアアップ助成金		612,986,050	869	652,975,750	934
中途採用等支援助成金		1,200,000	2	0	0

適用事業所の規模別状況

令和6年3月31日現在

規 模	5人未満	5~99人	100~499人	500人以上	計
		21,641	13,932	884	112
割合(%)	59.2%	38.1%	2.4%	0.3%	100%

雇用保険(適用関係)

(単位:件・人)

年度	項目	事業所			被保険者		
		新規	廃止	事業所数	資格取得者数	資格喪失者数	被保険者数
令和4年度		1,289	1,153	36,666	102,180	100,538	606,291
令和5年度		1,327	1,574	36,675	99,958	99,991	604,954

雇用保険(給付関係)

●求職者給付状況

(単位:人・千円)

年度	基本手当		高年齢求職者給付金		短期特例給付金		
	資格決定数	受給者実人員 (年度平均値)	支給金額	受給者数	支給金額	受給者数	支給金額
令和4年度	19,110	6,175	9,037,719	5,922	1,261,109	289	55,558
令和5年度	20,677	6,448	9,645,949	6,785	1,471,426	251	49,589

●就職促進給付状況

(単位:人・千円)

年度	再就職手当		常用就職支度手当		就業手当	
	支給人員数	支給金額	支給人員数	支給金額	初回受給者数	支給金額
令和4年度	5,716	2,332,362	65	10,398	25	3,434
令和5年度	6,449	2,709,373	59	9,578	42	5,927

●高年齢雇用継続給付状況

(単位:人・千円)

年度	基本給付金		再就職給付金	
	受給者実人員	支給金額	受給者実人員	支給金額
令和4年度	83,048	2,144,647	9	146
令和5年度	79,486	2,071,385	9	181

●介護休業給付状況

(単位:人・千円)

年度	介護休業給付金	
	受給者数	支給金額
令和4年度	400	86,964
令和5年度	441	87,350

●育児休業給付状況

(単位:人・千円)

年度	基本給付金(※)	
	受給者実人員	支給金額
令和4年度	59,985	7,417,212
令和5年度	61,957	7,874,058

※令和4年10月から出生時育児休業給付金を含む

●教育訓練給付状況

(単位:人・千円)

年度	教育訓練給付金 (一般教育訓練)	
	受給者数	支給金額
令和4年度	1,032	34,660
令和5年度	1,083	37,188