

令和 6年 6月 28日 発行 (5月分)

求人・求職統計資料



1. 求職者数と求人数の推移
2. フルタイム・パート求人数、求職者数のミスマッチ状況
3. 求人募集平均賃金・求職者希望賃金情報
4. ミニ面談会のご案内

ハローワーク高山

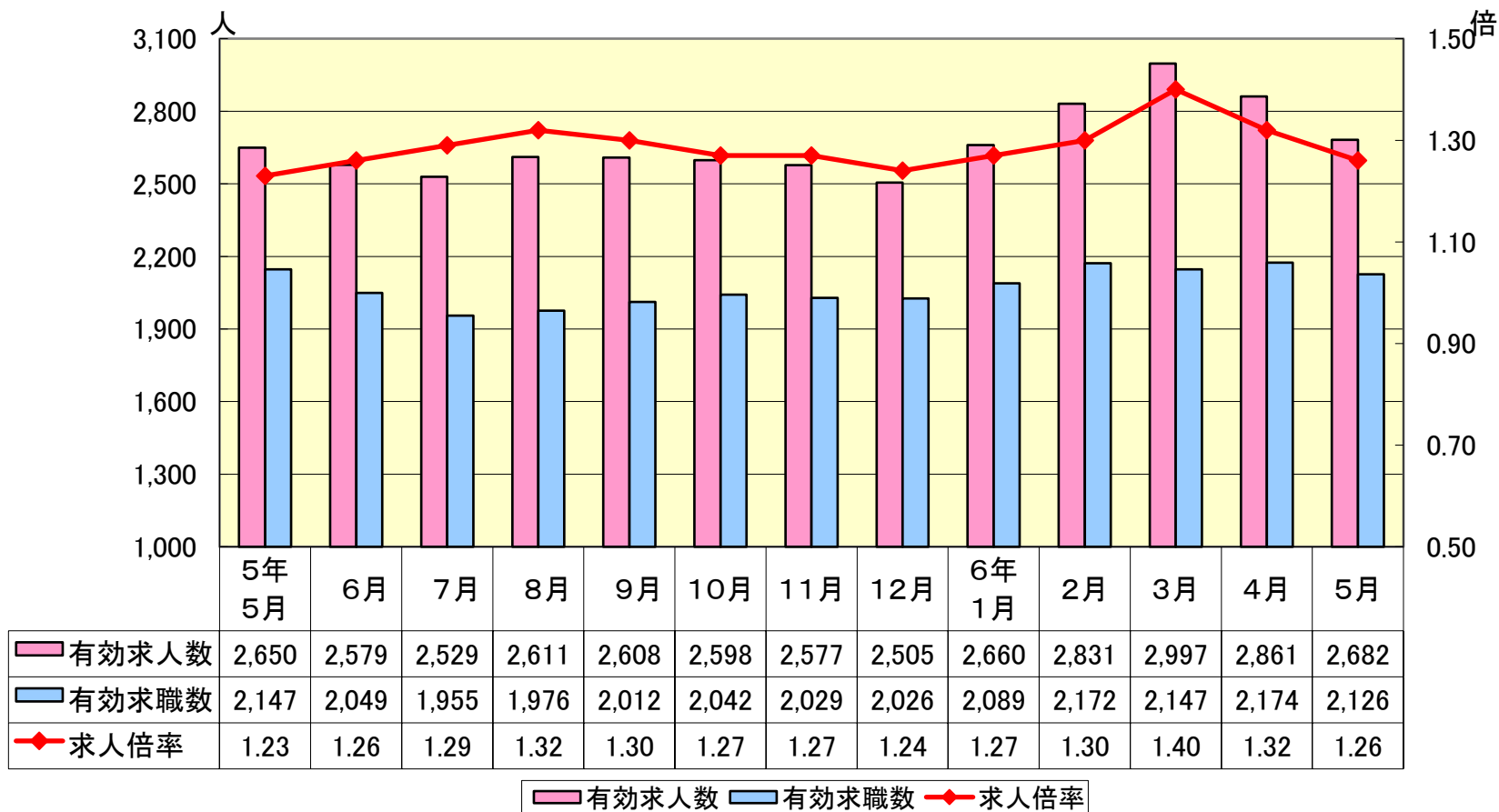
高山公共職業安定所

〒506-0053

高山市昭和町2丁目220番地 高山合同庁舎1階

(TEL) 0577-32-1144

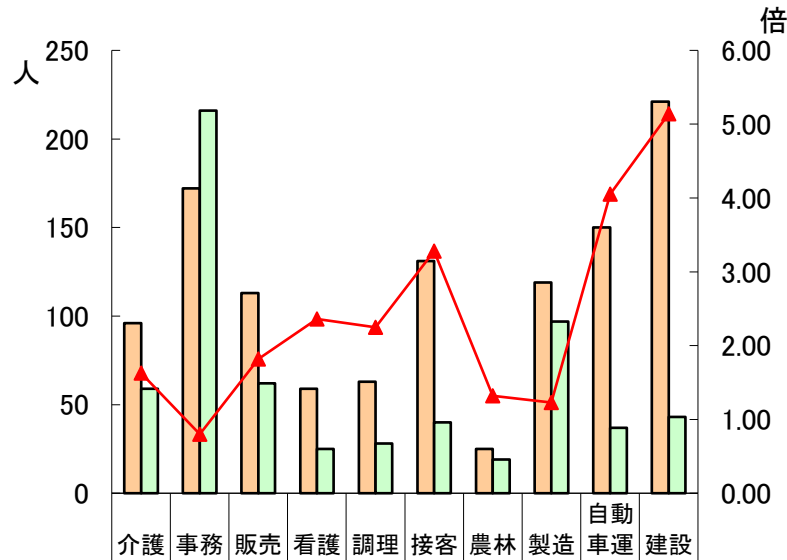
〈 求職者数と求人数の推移（パートを含む） 〉



＜フルタイム・パート求人数、求職者数のミスマッチ状況(令和6年5月内容)＞

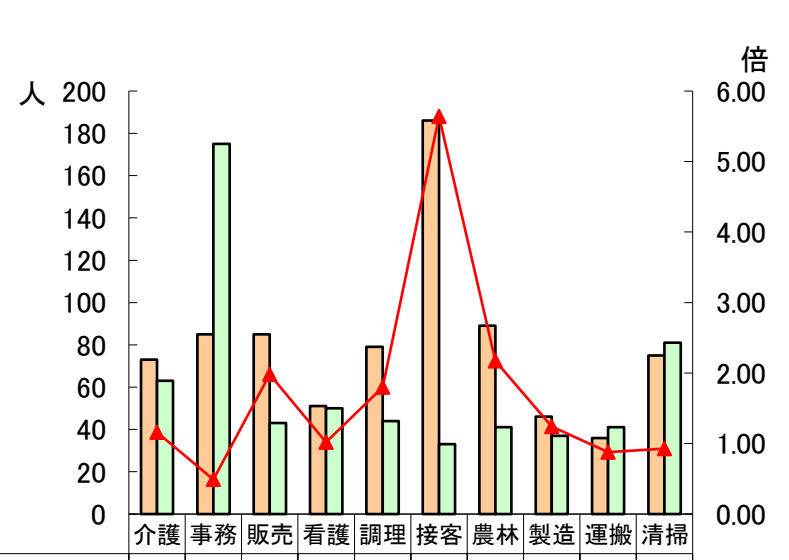
フルタイムについては、特に接客、自動車運転、建設において求人倍率は高い。パートについては、特に接客において求人倍率は高い。また、他の求人も事務、運搬・清掃(パート)以外倍率が「1」を上回っている。

フルタイム 職業別グラフ



有効求人人数	96	172	113	59	63	131	25	119	150	221
有効求職者数	59	216	62	25	28	40	19	97	37	43
有効求人倍率	1.63	0.80	1.82	2.36	2.25	3.28	1.32	1.23	4.05	5.14

パート 職業別グラフ



有効求人人数	73	85	85	51	79	186	89	46	36	75
有効求職者数	63	175	43	50	44	33	41	37	41	81
有効求人倍率	1.16	0.49	1.98	1.02	1.80	5.64	2.17	1.24	0.88	0.93

求人募集平均賃金・求職者希望賃金

単位（円）

職業	求人募集賃金				求職者希望賃金	
	一般		パートタイム		一般	パートタイム
	上限平均	下限平均	上限平均	下限平均		
研究・技術の職業	358,922	231,537	—	—	236,000	1,170
事務的職業	258,947	197,427	1,144	1,014	201,000	970
販売・営業の職業	281,808	202,751	1,084	1,000	199,000	1,010
サービスの職業	284,054	227,901	1,254	1,112	210,000	960
警備・保安の職業	250,733	198,667	1,214	1,214	150,000	960
農林漁業の職業	257,700	200,400	1,092	1,035	227,000	1,020
製造・修理・塗装等の職業	271,066	205,675	1,172	1,079	196,000	1,060
配送・輸送・機械運転の職業	329,477	244,241	1,102	1,017	198,000	1,000
建設・土木・電気工事の職業	352,015	225,855	—	—	244,000	1,500
運搬・清掃等の職業	243,557	197,667	1,096	1,026	192,000	960