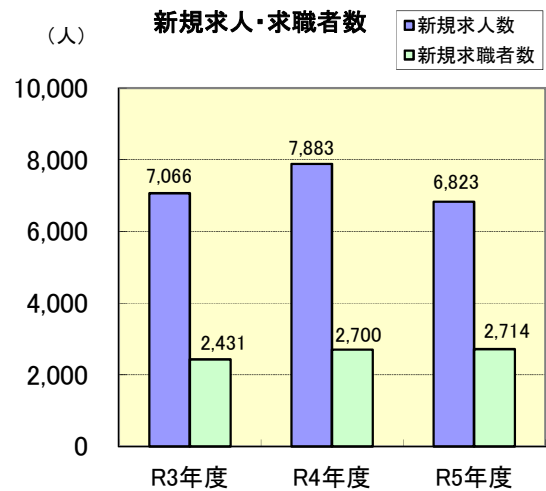
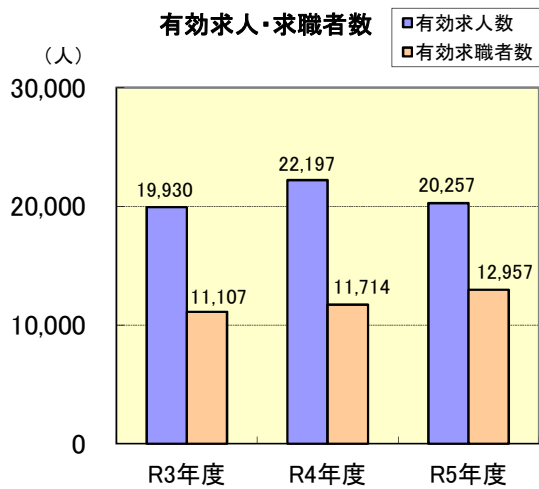


令和5年度 業務年報 ハローワーク中津川 (速報版)

一般職業紹介状況(学卒を除きパートを含む)

原数値(単位:人・倍)

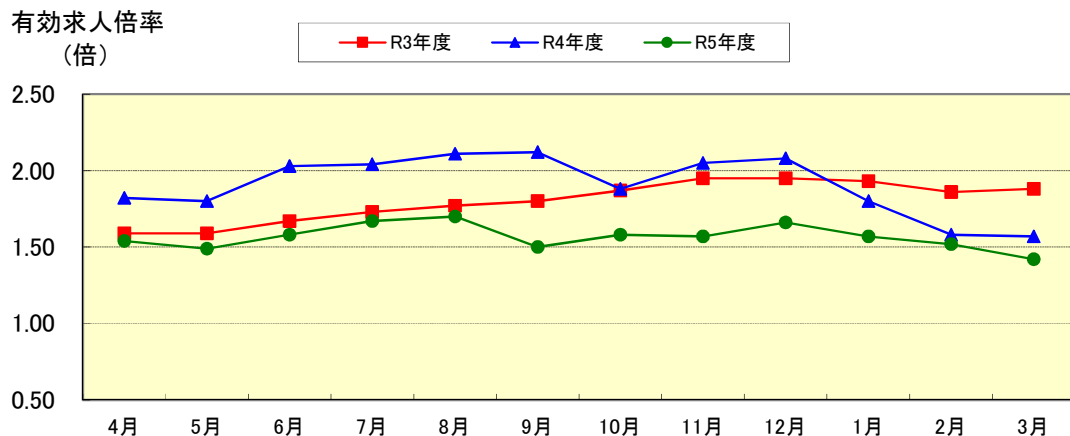
項目 年度	新規求職者数	有効求職者数	紹介件数	就職件数	新規求人数	有効求人数	新規求人倍率	充足数	有効求人倍率
令和3年度	2,431	11,107	2,341	1,109	7,066	19,930	2.91	1,025	1.79
令和4年度	2,700	11,714	2,373	1,171	7,883	22,197	2.92	1,140	1.89
令和5年度	2,714	12,957	2,247	1,150	6,823	20,257	2.51	1,132	1.56



有効求人倍率の推移(学卒を除きパートを含む)

原数値(単位:倍)

項目 年度	4月	5月	6月	7月	8月	9月	10月	11月	12月	1月	2月	3月	年度平均
令和3年度	1.59	1.59	1.67	1.73	1.77	1.80	1.87	1.95	1.95	1.93	1.86	1.88	1.79
令和4年度	1.82	1.80	2.03	2.04	2.11	2.12	1.88	2.05	2.08	1.80	1.58	1.57	1.89
令和5年度	1.54	1.49	1.58	1.67	1.70	1.50	1.58	1.57	1.66	1.57	1.52	1.42	1.56



新規学校卒業者職業紹介状況

(単位:人)

	中 学 校			高 等 学 校		
	令和3年度 (令和4年3月卒)	令和4年度 (令和5年3月卒)	令和5年度 (令和6年3月卒)	令和3年度 (令和4年3月卒)	令和4年度 (令和5年3月卒)	令和5年度 (令和6年3月卒)
求職者数	0	1	0	216	191	196
求人数	0	0	0	579	685	731
就職者数	0	1	0	216	191	196
県内への就職数	0	0	0	145	132	136
県外への就職数	0	1	0	71	59	60
充足数	0	0	0	158	156	148
求人倍率(倍)	--	0.00	--	2.68	3.59	3.73
県内就職率(%)	--	0.0	--	67.1	69.1	69.4
充足率(%)	--	--	--	27.3	22.8	20.2

令和5年度3月末現在

障害者職業紹介状況

(単位:人)

項目	年度 区分	令和4年度					令和5年度						
		身体障害者		知的障害者		精神障害者	その他障害者	身体障害者		知的障害者		精神障害者	その他障害者
		重度障害者	軽度障害者	重度障害者	軽度障害者			重度障害者	軽度障害者				
新規求職申込者数		34	12	22	3	79	9	54	16	23	5	87	7
就職件数		15	5	13	2	53	7	30	13	16	3	55	3
新規登録者数		11	6	7	0	40	6	24	6	3	0	40	5
年度未現在登録者数	計	330	93	192	44	335	30	351	100	192	45	380	35
	有効求職者数	60	19	25	3	146	8	77	20	27	5	169	11
	就業中の者	267	71	165	41	183	20	271	77	163	40	206	22
	保留中の者	3	3	2	0	6	2	3	3	2	0	5	2

フリーター職業紹介状況

(単位:人)

項目	令和4年度	令和5年度
常用雇用者数	63	67

ハローワークの職業紹介により正規雇用に関わったフリーター等の数

生活保護受給者等職業紹介状況

(単位:人)

項目	令和4年度	令和5年度
支援対象者数	0	2
就職者数	0	2

雇用安定等給付金関係

(単位:円・件)

項目	年度 区分	令和4年度		令和5年度	
		金額	件数	金額	件数
雇用調整助成金(コロナ以外)		0	0	40,886,662	24
雇用調整助成金(コロナ)		479,260,309	959	36,851,194	93
雇用調整助成金(追加支給分)		0	0	117,090	1
緊急雇用安定助成金		29,229,089	219	802,482	14
中小企業緊急雇用安定助成金(追加支給分)		0	0	0	0
労働移動支援助成金		300,000	1	600,000	1
特定求職者雇用開発助成金		30,933,331	113	42,741,663	154
トライアル雇用助成金(一般関係)		1,450,000	14	1,460,000	14
トライアル雇用助成金(障害者関係)		900,000	4	410,000	2
障害者雇用安定助成金(令和2年度末で制度廃止)		300,000	1	0	0
人材確保等支援助成金		1,290,000	2	1,140,000	2
通年雇用奨励金		0	0	0	0
人材開発支援助成金		4,638,900	58	8,229,900	117
キャリアアップ助成金		14,616,600	24	13,100,000	14
中途採用等支援助成金		0	0	0	0

適用事業所の規模別状況

令和6年3月31日現在

規 模	5人未満	5~99人	100~499人	500人以上	計
		709	509	45	6
割合(%)	55.9%	40.1%	3.5%	0.5%	100%

雇用保険(適用関係)

(単位:件・人)

年度	事業所			被保険者		
	新規	廃止	事業所数	資格取得者数	資格喪失者数	被保険者数
令和4年度	42	49	1,277	2,969	2,967	22,363
令和5年度	38	46	1,268	2,959	2,911	22,278

雇用保険(給付関係)

●求職者給付状況

(単位:人・千円)

年度	項目	基本手当		高年齢求職者給付金		短期特例給付金		
		資格決定数	受給者実人員 (年度平均値)	支給金額	受給者数	支給金額	受給者数	支給金額
令和4年度		674	199	287,750	208	43,682	0	0
令和5年度		745	227	339,001	257	53,081	0	0

●就職促進給付状況

(単位:人・千円)

年度	項目	再就職手当		常用就職支度手当		就業手当	
		支給人員数	支給金額	支給人員数	支給金額	初回受給者数	支給金額
令和4年度		241	95,869	8	1,514	1	184
令和5年度		249	106,672	6	973	1	63

●高年齢雇用継続給付状況

(単位:人・千円)

年度	項目	基本給付金		再就職給付金	
		受給者実人員	支給金額	受給者実人員	支給金額
令和4年度		3,380	82,072	0	0
令和5年度		3,446	84,768	0	0

●介護休業給付状況

(単位:人・千円)

年度	項目	介護休業給付金	
		受給者数	支給金額
令和4年度		23	3,526
令和5年度		24	4,001

●育児休業給付状況

(単位:人・千円)

年度	項目	基本給付金(※)	
		受給者実人員	支給金額
令和4年度		1,907	210,497
令和5年度		1,920	214,723

※令和4年10月から出生時育児休業給付金を含む

●教育訓練給付状況

(単位:人・千円)

年度	項目	教育訓練給付金 (一般教育訓練)	
		受給者数	支給金額
令和4年度		35	1,187
令和5年度		43	1,522