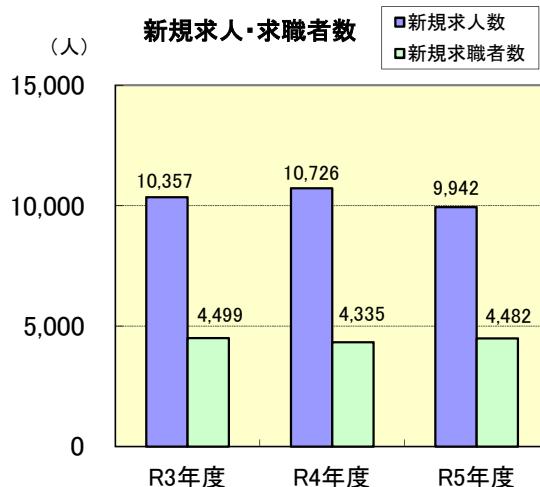
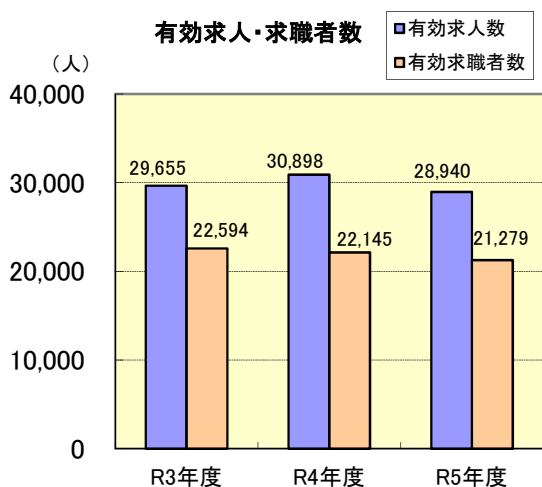


令和5年度 業務年報 ハローワーク美濃加茂 (速報版)

一般職業紹介状況(学卒を除きパートを含む)

原数値(単位:人・倍)

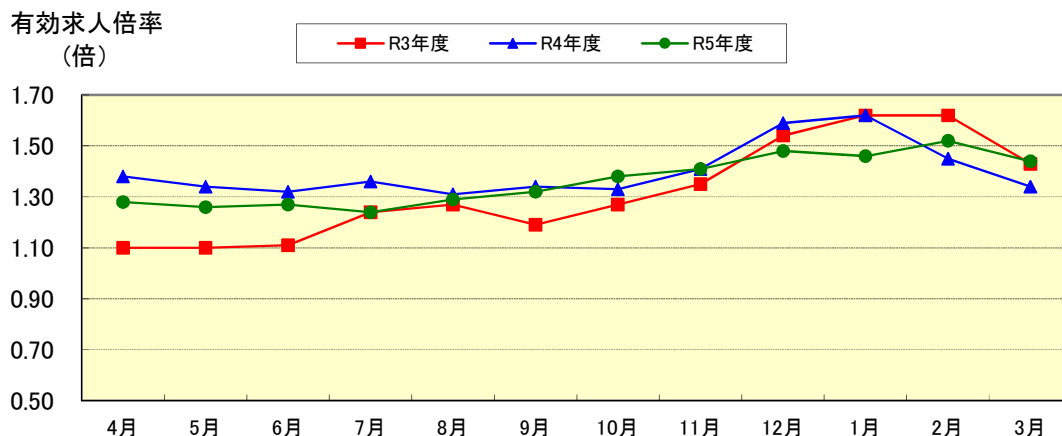
| 項目 年度 | 新規求職者数 | 有効求職者数 | 紹介件数 | 就職件数 | 新規求人数 | 有効求人数 | 新規求人倍率 | 充足数 | 有効求人倍率 |
|----------|--------|--------|-------|-------|--------|--------|--------|-------|--------|
| 令和3年度 | 4,499 | 22,594 | 4,326 | 1,439 | 10,357 | 29,655 | 2.30 | 1,160 | 1.31 |
| 令和4年度 | 4,335 | 22,145 | 3,932 | 1,421 | 10,726 | 30,898 | 2.47 | 1,147 | 1.40 |
| 令和5年度 | 4,482 | 21,279 | 3,734 | 1,336 | 9,942 | 28,940 | 2.22 | 1,049 | 1.36 |



有効求人倍率の推移(学卒を除きパートを含む)

原数値(単位:倍)

| 項目 年度 | 4月 | 5月 | 6月 | 7月 | 8月 | 9月 | 10月 | 11月 | 12月 | 1月 | 2月 | 3月 | 年度平均 |
|----------|------|------|------|------|------|------|------|------|------|------|------|------|------|
| 令和3年度 | 1.10 | 1.10 | 1.11 | 1.24 | 1.27 | 1.19 | 1.27 | 1.35 | 1.54 | 1.62 | 1.62 | 1.43 | 1.31 |
| 令和4年度 | 1.38 | 1.34 | 1.32 | 1.36 | 1.31 | 1.34 | 1.33 | 1.41 | 1.59 | 1.62 | 1.45 | 1.34 | 1.40 |
| 令和5年度 | 1.28 | 1.26 | 1.27 | 1.24 | 1.29 | 1.32 | 1.38 | 1.41 | 1.48 | 1.46 | 1.52 | 1.44 | 1.36 |



新規学校卒業者職業紹介状況

(単位:人)

| | 中 学 校 | | | 高 等 学 校 | | |
|----------|--------------------|--------------------|--------------------|--------------------|--------------------|--------------------|
| | 令和3年度 (令和4年3月卒) | 令和4年度 (令和5年3月卒) | 令和5年度 (令和6年3月卒) | 令和3年度 (令和4年3月卒) | 令和4年度 (令和5年3月卒) | 令和5年度 (令和6年3月卒) |
| 求職者数 | 0 | 0 | 0 | 174 | 144 | 148 |
| 求人数 | 2 | 5 | 4 | 496 | 665 | 667 |
| 就職者数 | 0 | 0 | 0 | 174 | 144 | 146 |
| 県内への就職数 | 0 | 0 | 0 | 134 | 111 | 115 |
| 県外への就職数 | 0 | 0 | 0 | 40 | 33 | 31 |
| 充足数 | 0 | 0 | 0 | 152 | 111 | 120 |
| 求人倍率(倍) | -- | -- | -- | 2.85 | 4.62 | 4.51 |
| 県内就職率(%) | -- | -- | -- | 77.0 | 77.1 | 78.8 |
| 充足率(%) | 0.0 | 0.0 | 0.0 | 30.6 | 16.7 | 18.0 |

令和5年度3月末現在

障害者職業紹介状況

(単位:人)

| 項目 | 年度 区分 | 令和4年度 | | | | | 令和5年度 | | | | | | |
|-----------|----------|-------|-------|-------|-------|-------|--------|-------|-------|-------|-----|-------|--------|
| | | 身体障害者 | | 知的障害者 | | 精神障害者 | その他障害者 | 身体障害者 | | 知的障害者 | | 精神障害者 | その他障害者 |
| | | 重度障害者 | 軽度障害者 | 重度障害者 | 軽度障害者 | | | 重度障害者 | 軽度障害者 | | | | |
| 新規求職申込者数 | | 45 | 16 | 45 | 5 | 119 | 18 | 50 | 22 | 44 | 2 | 146 | 15 |
| 就職件数 | | 19 | 9 | 33 | 3 | 58 | 9 | 21 | 12 | 26 | 2 | 64 | 9 |
| 新規登録者数 | | 16 | 2 | 20 | 0 | 46 | 6 | 17 | 7 | 22 | 0 | 57 | 9 |
| 年度未現在登録者数 | 計 | 481 | 173 | 369 | 113 | 471 | 45 | 420 | 150 | 372 | 112 | 507 | 48 |
| | 有効求職者数 | 102 | 43 | 64 | 14 | 178 | 15 | 60 | 28 | 36 | 8 | 148 | 12 |
| | 就業中の者 | 311 | 107 | 296 | 98 | 261 | 27 | 243 | 86 | 276 | 85 | 253 | 30 |
| | 保留中の者 | 68 | 23 | 9 | 1 | 32 | 3 | 117 | 36 | 60 | 19 | 106 | 6 |

フリーター職業紹介状況

(単位:人)

| 項目 | 年度 | 令和4年度 | 令和5年度 |
|--------|----|-------|-------|
| 常用雇用者数 | | 126 | 149 |

ハローワークの職業紹介により正規雇用についたフリーター等の数

生活保護受給者等職業紹介状況

(単位:人)

| 項目 | 年度 | 令和4年度 | 令和5年度 |
|--------|----|-------|-------|
| 支援対象者数 | | 41 | 29 |
| 就職者数 | | 23 | 29 |

雇用安定等給付金関係

(単位:円・件)

| 項目 | 年度 区分 | 令和4年度 | | 令和5年度 | |
|-------------------------|----------|-------------|-----|------------|-----|
| | | 金額 | 件数 | 金額 | 件数 |
| 雇用調整助成金(コロナ以外) | | 0 | 0 | 16,173,858 | 8 |
| 雇用調整助成金(コロナ) | | 422,331,292 | 895 | 26,279,139 | 83 |
| 雇用調整助成金(追加支給分) | | 0 | 0 | 0 | 0 |
| 緊急雇用安定助成金 | | 8,866,014 | 128 | 181,925 | 12 |
| 中小企業緊急雇用安定助成金(追加支給分) | | 0 | 0 | 26,793 | 1 |
| 労働移動支援助成金 | | 3,600,000 | 6 | 0 | 0 |
| 特定求職者雇用開発助成金 | | 63,516,658 | 229 | 75,308,324 | 274 |
| トライアル雇用助成金(一般関係) | | 560,000 | 5 | 770,000 | 8 |
| トライアル雇用助成金(障害者関係) | | 1,680,000 | 9 | 1,790,000 | 6 |
| 障害者雇用安定助成金(令和2年度末で制度廃止) | | 0 | 0 | 0 | 0 |
| 人材確保等支援助成金 | | 1,647,076 | 2 | 570,000 | 1 |
| 通年雇用奨励金 | | 0 | 0 | 0 | 0 |
| 人材開発支援助成金 | | 14,998,393 | 157 | 19,075,000 | 194 |
| キャリアアップ助成金 | | 23,740,950 | 34 | 38,219,500 | 56 |
| 中途採用等支援助成金 | | 0 | 0 | 0 | 0 |

適用事業所の規模別状況

令和6年3月31日現在

| 規 模 | 5人未満 | 5～99人 | 100～499人 | 500人以上 | 計 |
|-------|-------|-------|----------|--------|------|
| | | 1,000 | 707 | 43 | 4 |
| 割合(%) | 57.0% | 40.3% | 2.5% | 0.2% | 100% |

雇用保険(適用関係)

(単位:件・人)

| 年度 | 項目 | 事業所 | | | 被保険者 | | |
|-------|----|-----|----|-------|--------|--------|--------|
| | | 新規 | 廃止 | 事業所数 | 資格取得者数 | 資格喪失者数 | 被保険者数 |
| 令和4年度 | | 61 | 45 | 1,750 | 5,109 | 4,630 | 27,983 |
| 令和5年度 | | 56 | 72 | 1,753 | 4,775 | 4,875 | 28,133 |

雇用保険(給付関係)

●求職者給付状況

(単位:人・千円)

| 年度 | 基本手当 | | | 高年齢求職者給付金 | | 短期特例給付金 | |
|-------|-------|-------------------|---------|-----------|--------|---------|------|
| | 資格決定数 | 受給者実人員 (年度平均値) | 支給金額 | 受給者数 | 支給金額 | 受給者数 | 支給金額 |
| 令和4年度 | 1,200 | 400 | 596,291 | 313 | 64,899 | 1 | 215 |
| 令和5年度 | 1,409 | 416 | 637,946 | 386 | 83,853 | 1 | 304 |

●就職促進給付状況

(単位:人・千円)

| 年度 | 再就職手当 | | 常用就職支度手当 | | 就業手当 | |
|-------|-------|---------|----------|-------|--------|------|
| | 支給人員数 | 支給金額 | 支給人員数 | 支給金額 | 初回受給者数 | 支給金額 |
| 令和4年度 | 408 | 165,206 | 8 | 1,099 | 2 | 218 |
| 令和5年度 | 508 | 233,331 | 6 | 1,142 | 0 | 71 |

●高年齢雇用継続給付状況

(単位:人・千円)

| 年度 | 基本給付金 | | 再就職給付金 | |
|-------|--------|---------|--------|------|
| | 受給者実人員 | 支給金額 | 受給者実人員 | 支給金額 |
| 令和4年度 | 4,649 | 123,967 | 0 | 0 |
| 令和5年度 | 4,202 | 112,074 | 0 | 0 |

●介護休業給付状況

(単位:人・千円)

| 年度 | 介護休業給付金 | |
|-------|---------|-------|
| | 受給者数 | 支給金額 |
| 令和4年度 | 22 | 4,832 |
| 令和5年度 | 18 | 4,706 |

●育児休業給付状況

(単位:人・千円)

| 年度 | 基本給付金(※) | |
|-------|----------|---------|
| | 受給者実人員 | 支給金額 |
| 令和4年度 | 2,721 | 331,248 |
| 令和5年度 | 2,638 | 337,288 |

※令和4年10月から出生時育児休業給付金を含む

●教育訓練給付状況

(単位:人・千円)

| 年度 | 教育訓練給付金 (一般教育訓練) | |
|-------|---------------------|-------|
| | 受給者数 | 支給金額 |
| 令和4年度 | 63 | 2,166 |
| 令和5年度 | 75 | 2,646 |