

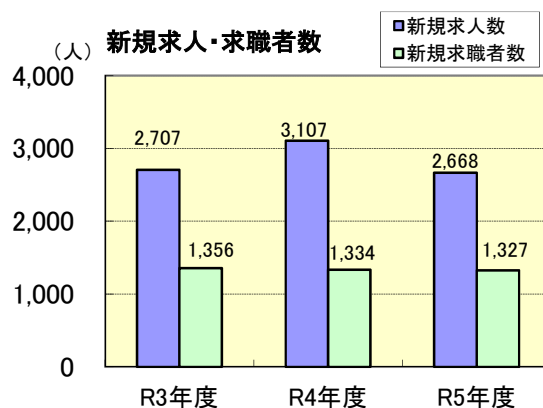
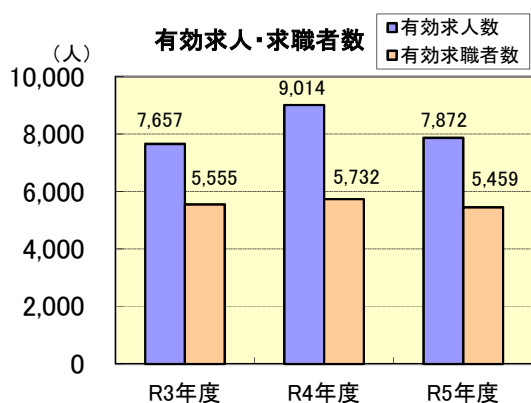
令和5年度 業務年報 ハローワーク岐阜八幡(郡上市地域版) (速報版)

*ハローワーク関の内数です。

一般職業紹介状況(学卒を除きパートを含む)

原数値(単位:人・倍)

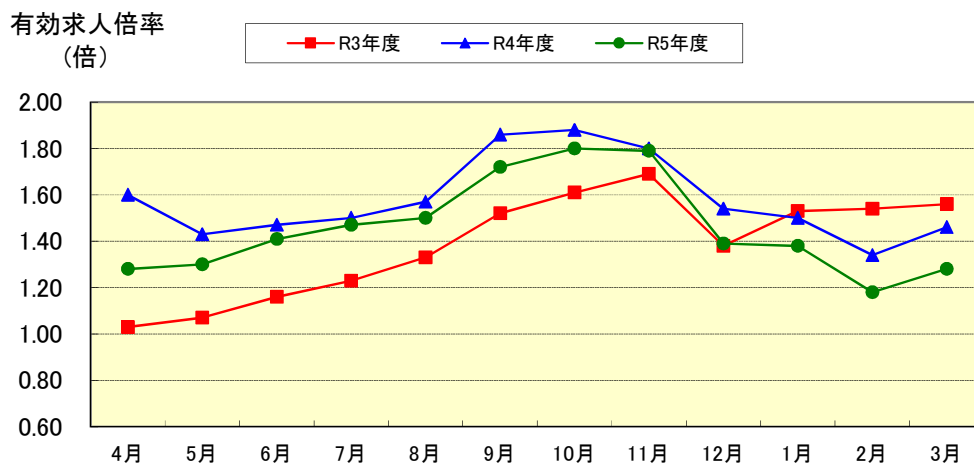
項目 年度	新規求職者数	有効求職者数	紹介件数	就職件数	新規求人数	有効求人数	新規求人倍率	充足数	有効求人倍率
令和3年度	1,356	5,555	970	484	2,707	7,657	2.00	440	1.38
令和4年度	1,334	5,732	920	475	3,107	9,014	2.33	409	1.57
令和5年度	1,327	5,459	939	457	2,668	7,872	2.01	426	1.44



有効求人倍率の推移(学卒を除きパートを含む)

原数値(単位:倍)

項目 年度	4月	5月	6月	7月	8月	9月	10月	11月	12月	1月	2月	3月	年度平均
令和3年度	1.03	1.07	1.16	1.23	1.33	1.52	1.61	1.69	1.38	1.53	1.54	1.56	1.38
令和4年度	1.60	1.43	1.47	1.50	1.57	1.86	1.88	1.80	1.54	1.50	1.34	1.46	1.57
令和5年度	1.28	1.30	1.41	1.47	1.50	1.72	1.80	1.79	1.39	1.38	1.18	1.28	1.44



新規学校卒業者職業紹介状況

(単位:人)

	中 学 校			高 等 学 校		
	令和3年度 (令和4年3月卒)	令和4年度 (令和5年3月卒)	令和5年度 (令和6年3月卒)	令和3年度 (令和4年3月卒)	令和4年度 (令和5年3月卒)	令和5年度 (令和6年3月卒)
求職者数	0	0	0	41	30	45
求人数	0	0	0	171	170	213
就職者数	0	0	0	41	30	45
県内への就職数	0	0	0	33	23	38
県外への就職数	0	0	0	8	7	7
充足数	0	0	0	29	23	30
求人倍率(倍)	--	--	--	4.17	5.67	4.73
県内就職率(%)	--	--	--	80.5	76.7	84.4
充足率(%)	--	--	--	17.0	13.5	14.1

令和5年度3月末現在

障害者職業紹介状況

(単位:人)

項目	年度 区分	令和4年度					令和5年度						
		身体障害者		知的障害者		精神 障害者	その他 障害者	身体障害者		知的障害者		精神 障害者	その他 障害者
		重度 障害者		重度 障害者				重度 障害者		重度 障害者			
新規求職申込者数		15	2	3	1	27	2	23	5	10	1	26	0
就職件数		6	1	3	0	17	1	11	3	4	2	12	0
新規登録者数		10	1	1	0	16	1	12	2	5	0	14	0
計		181	55	111	29	139	16	192	56	116	29	154	15
有効求職者数	年度未現在登録者数	35	9	6	1	42	7	47	12	11	0	47	5
就業中の者		113	37	96	26	79	7	111	35	96	27	85	8
保留中の者		33	9	9	2	18	2	34	9	9	2	22	2

フリーター職業紹介状況

(単位:人)

項目	年度	令和4年度	令和5年度
常用雇用者数		32	18

ハローワークの職業紹介により正規雇用に結びついたフリーター等の数

生活保護受給者等職業紹介状況

(単位:人)

項目	年度		
支援対象者数		岐阜八幡出張所管内分の単独統計はありません	
就職者数			

雇用安定等給付金関係

(単位:円・件)

項目	年度 区分	令和4年度		令和5年度	
		金額	件数	金額	件数
雇用調整助成金(コロナ以外)		0	0	10,638,476	30
雇用調整助成金(コロナ)		258,243,089	619	12,838,269	67
雇用調整助成金(追加支給分)		12,270	1	0	0
緊急雇用安定助成金		15,034,075	156	971,914	11
中小企業緊急雇用安定助成金(追加支給分)		0	0	0	0
労働移動支援助成金		0	0	0	0
特定求職者雇用開発助成金		22,374,997	81	24,416,662	83
トライアル雇用助成金(一般関係)		120,000	1	120,000	1
トライアル雇用助成金(障害者関係)		220,000	1	0	0
障害者雇用安定助成金(令和2年度末で制度廃止)		0	0	0	0
人材確保等支援助成金		0	0	570,000	1
通年雇用奨励金		0	0	0	0
人材開発支援助成金		5,211,800	82	6,691,700	78
キャリアアップ助成金		1,742,000	5	3,680,750	7
中途採用等支援助成金		0	0	0	0

適用事業所の規模別状況

令和6年3月31日現在

規 模	5人未満	5～99人	100～499人	500人以上	計
		533	338	11	0
割合(%)	60.4%	38.3%	1.2%	0.0%	100%

雇用保険(適用関係)

(単位:件・人)

年度	項目	事業所			被保険者		
		新規	廃止	事業所数	資格取得者数	資格喪失者数	被保険者数
令和4年度		30	30	876	1,269	1,289	9,069
令和5年度		29	22	878	1,263	1,334	9,048

雇用保険（給付関係）

●求職者給付状況

（単位：人・千円）

年度	項目	基本手当		高年齢求職者給付金		短期特例給付金		
		資格決定数	受給者実人員 (年度平均値)	支給金額	受給者数	支給金額	受給者数	支給金額
令和4年度		329	96	132,090	133	27,998	92	17,797
令和5年度		310	87	119,051	158	35,383	83	16,352

●就職促進給付状況

（単位：人・千円）

年度	項目	再就職手当		常用就職支度手当		就業手当	
		支給人員数	支給金額	支給人員数	支給金額	初回受給者数	支給金額
令和4年度		107	37,872	2	344	2	153
令和5年度		110	43,073	0	0	6	938

●高年齢雇用継続給付状況

（単位：人・千円）

年度	項目	基本給付金		再就職給付金	
		受給者実人員	支給金額	受給者実人員	支給金額
令和4年度		1,785	40,331	0	0
令和5年度		1,686	38,970	0	0

●介護休業給付状況

（単位：人・千円）

年度	項目	介護休業給付金	
		受給者数	支給金額
令和4年度		8	1,599
令和5年度		10	1,948

●育児休業給付状況

（単位：人・千円）

年度	項目	基本給付金(※)	
		受給者実人員	支給金額
令和4年度		442	50,673
令和5年度		529	59,010

※令和4年10月から出生時育児休業給付金を含む

●教育訓練給付状況

（単位：人・千円）

年度	項目	教育訓練給付金 (一般教育訓練)	
		受給者数	支給金額
令和4年度		14	528
令和5年度		15	459