

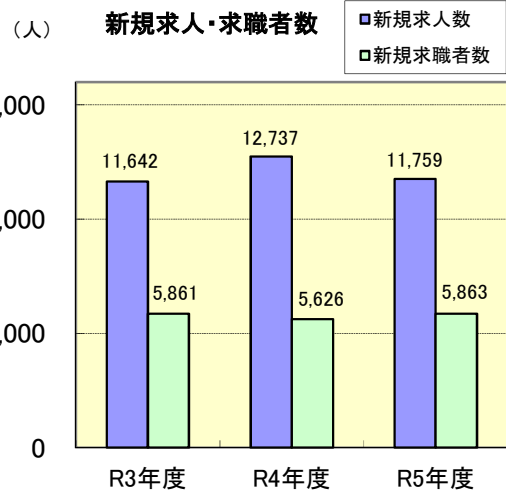
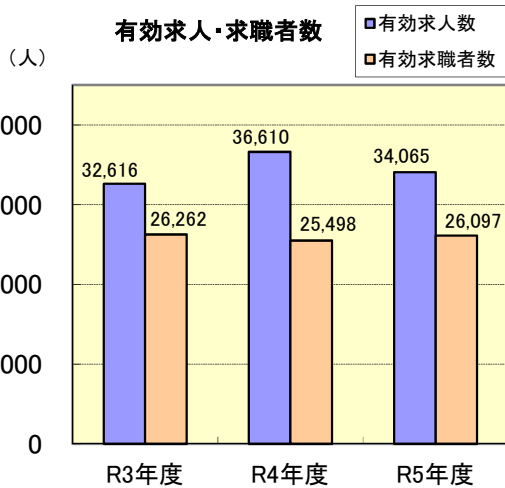
令和5年度 業務年報 ハローワーク関 (速報版)

*ハローワーク岐阜八幡(出張所)を含みます

一般職業紹介状況(学卒を除きパートを含む)

原数値(単位:人・倍)

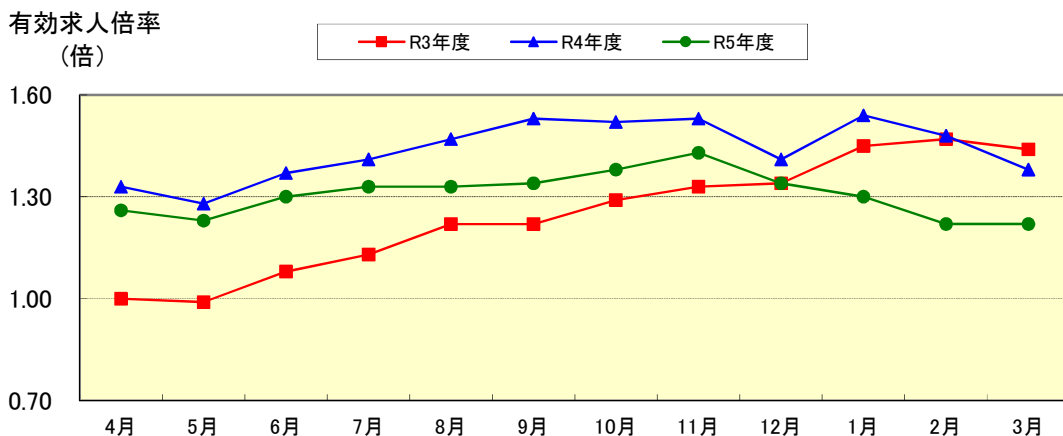
項目 年度	新規求職者数	有効求職者数	紹介件数	就職件数	新規求人数	有効求人数	新規求人倍率	充足数	有効求人倍率
令和3年度	5,861	26,262	5,062	1,982	11,642	32,616	1.99	1,959	1.24
令和4年度	5,626	25,498	4,404	1,839	12,737	36,610	2.26	1,814	1.44
令和5年度	5,863	26,097	4,491	1,872	11,759	34,065	2.01	1,789	1.31



有効求人倍率の推移(学卒を除きパートを含む)

原数値(単位:倍)

項目 年度	4月	5月	6月	7月	8月	9月	10月	11月	12月	1月	2月	3月	年度平均
令和3年度	1.00	0.99	1.08	1.13	1.22	1.22	1.29	1.33	1.34	1.45	1.47	1.44	1.24
令和4年度	1.33	1.28	1.37	1.41	1.47	1.53	1.52	1.53	1.41	1.54	1.48	1.38	1.44
令和5年度	1.26	1.23	1.30	1.33	1.33	1.34	1.38	1.43	1.34	1.30	1.22	1.22	1.31



新規学校卒業者職業紹介状況

(単位:人)

	中 学 校			高 等 学 校		
	令和3年度 (令和4年3月卒)	令和4年度 (令和5年3月卒)	令和5年度 (令和6年3月卒)	令和3年度 (令和4年3月卒)	令和4年度 (令和5年3月卒)	令和5年度 (令和6年3月卒)
求職者数	0	0	0	271	236	252
求人数	2	1	2	773	873	1,052
就職者数	0	0	0	271	236	251
県内への就職数	0	0	0	219	192	196
県外への就職数	0	0	0	52	44	55
充足数	0	0	0	227	171	157
求人倍率(倍)	--	--	--	2.85	3.70	4.17
県内就職率(%)	--	--	--	80.8	81.4	78.1
充足率(%)	0.0	0.0	0.0	29.4	19.6	14.9

令和5年度3月末現在

障害者職業紹介状況

(単位:人)

項目	年度 区分	令和4年度					令和5年度						
		身体障害者		知的障害者		精神障害者	その他障害者	身体障害者		知的障害者		精神障害者	その他障害者
		重度障害者		重度障害者				重度障害者		重度障害者			
新規求職申込者数		83	24	32	6	129	19	110	40	75	27	163	13
就職件数		37	13	33	6	75	14	51	16	45	17	84	2
新規登録者数		33	9	5	0	50	11	39	13	18	0	55	8
計		573	210	482	190	509	71	598	213	502	194	562	75
有効求職者数	年度未現在登録者数	140	52	42	11	181	20	168	59	56	13	198	26
就業者数		399	148	431	177	309	49	396	145	436	179	342	47
保留中者数		34	10	9	2	19	2	34	9	10	2	22	2

フリーター職業紹介状況

(単位:人)

項目	年度	令和4年度	令和5年度
常用雇用者数		155	130

ハローワークの職業紹介により正規雇用につながったフリーター等の数

生活保護受給者等職業紹介状況

(単位:人)

項目	年度	令和4年度	令和5年度
支援対象者数		32	39
就職者数		23	25

雇用安定等給付金関係

(単位:円・件)

項目	年度 区分	令和4年度		令和5年度	
		金額	件数	金額	件数
雇用調整助成金(コロナ以外)		0	0	51,779,168	79
雇用調整助成金(コロナ)		749,202,457	2,190	42,975,028	230
雇用調整助成金(追加支給分)		76,260	3	0	0
緊急雇用安定助成金		31,505,261	312	2,623,388	26
中小企業緊急雇用安定助成金(追加支給分)		0	0	981	1
労働移動支援助成金		10,200,000	8	0	0
特定求職者雇用開発助成金		101,953,322	383	107,028,319	403
トライアル雇用助成金(一般関係)		1,540,000	13	1,407,500	12
トライアル雇用助成金(障害者関係)		2,000,000	9	4,550,000	22
障害者雇用安定助成金(令和2年度末で制度廃止)		0	0	0	0
人材確保等支援助成金		2,740,000	5	2,210,000	4
通年雇用奨励金		0	0	0	0
人材開発支援助成金		13,232,800	151	23,124,600	160
キャリアアップ助成金		40,673,250	53	36,340,750	52
中途採用等支援助成金		0	0	0	0

適用事業所の規模別状況

令和6年3月31日現在

規 模	5人未満	5~99人	100~499人	500人以上	計
		1,858	1,215	68	5
割合(%)	59.1%	38.6%	2.2%	0.2%	100%

雇用保険(適用関係)

(単位:件・人)

年度	事業所			被保険者		
	新規	廃止	事業所数	資格取得者数	資格喪失者数	被保険者数
令和4年度	93	83	3,136	6,559	6,473	45,701
令和5年度	97	97	3,143	6,193	6,441	45,130

雇用保険(給付関係)

●求職者給付状況

(単位:人・千円)

年度	基本手当			高年齢求職者給付金		短期特例給付	
	資格決定数	受給者実人員 (年度平均値)	支給金額	受給者数	支給金額	受給者数	支給金額
令和4年度	1,337	428	614,695	522	108,320	120	22,814
令和5年度	1,477	422	611,176	628	135,161	107	20,976

●就職促進給付状況

(単位:人・千円)

年度	再就職手当		常用就職支度手当		就業手当	
	支給人員数	支給金額	支給人員数	支給金額	初回受給者数	支給金額
令和4年度	391	153,340	5	825	2	153
令和5年度	498	210,510	4	665	8	1,184

●高年齢雇用継続給付状況

(単位:人・千円)

年度	基本給付金		再就職給付金	
	受給者実人員	支給金額	受給者実人員	支給金額
令和4年度	7,955	202,927	0	0
令和5年度	7,616	200,794	0	0

●介護休業給付状況

(単位:人・千円)

年度	介護休業給付金	
	受給者数	支給金額
令和4年度	24	5,551
令和5年度	36	7,570

●育児休業給付状況

(単位:人・千円)

年度	基本給付金(※)	
	受給者実人員	支給金額
令和4年度	3,619	442,084
令和5年度	3,937	484,218

※令和4年10月から出生時育児休業給付金を含む

●教育訓練給付状況

(単位:人・千円)

年度	教育訓練給付金 (一般教育訓練)	
	受給者数	支給金額
令和4年度	70	2,283
令和5年度	55	1,465