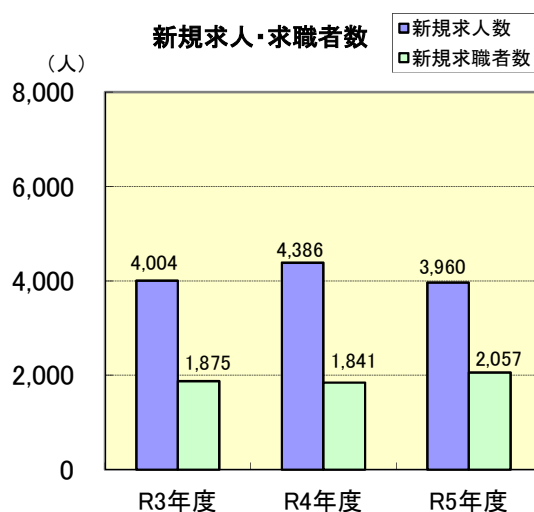
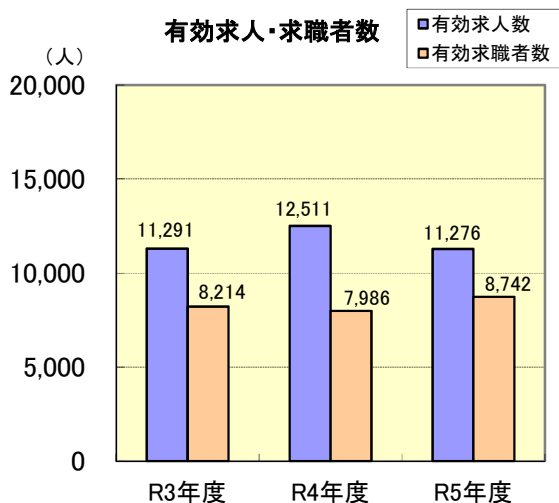


令和5年度 業務年報 ハローワーク恵那 (速報版)

一般職業紹介状況(学卒を除きパートを含む)

原数値(単位:人・倍)

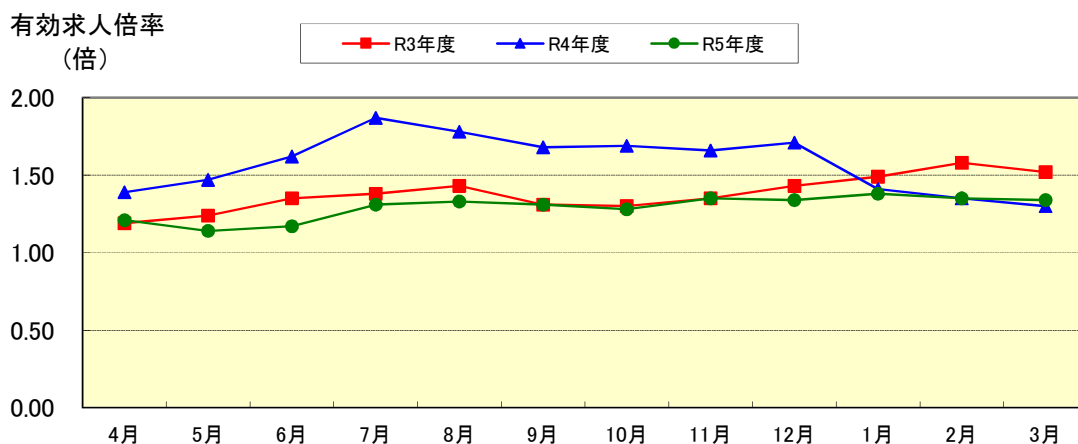
| 項目 年度 | 新規求職者数 | 有効求職者数 | 紹介件数 | 就職件数 | 新規求人数 | 有効求人数 | 新規求人倍率 | 充足数 | 有効求人倍率 |
|----------|--------|--------|-------|------|-------|--------|--------|-----|--------|
| 令和3年度 | 1,875 | 8,214 | 1,578 | 721 | 4,004 | 11,291 | 2.14 | 653 | 1.37 |
| 令和4年度 | 1,841 | 7,986 | 1,749 | 765 | 4,386 | 12,511 | 2.38 | 635 | 1.57 |
| 令和5年度 | 2,057 | 8,742 | 1,776 | 822 | 3,960 | 11,276 | 1.93 | 661 | 1.29 |



有効求人倍率の推移(学卒を除きパートを含む)

原数値(単位:倍)

| 項目 年度 | 4月 | 5月 | 6月 | 7月 | 8月 | 9月 | 10月 | 11月 | 12月 | 1月 | 2月 | 3月 | 年度平均 |
|----------|------|------|------|------|------|------|------|------|------|------|------|------|------|
| 令和3年度 | 1.19 | 1.24 | 1.35 | 1.38 | 1.43 | 1.31 | 1.30 | 1.35 | 1.43 | 1.49 | 1.58 | 1.52 | 1.37 |
| 令和4年度 | 1.39 | 1.47 | 1.62 | 1.87 | 1.78 | 1.68 | 1.69 | 1.66 | 1.71 | 1.41 | 1.35 | 1.30 | 1.57 |
| 令和5年度 | 1.21 | 1.14 | 1.17 | 1.31 | 1.33 | 1.31 | 1.28 | 1.35 | 1.34 | 1.38 | 1.35 | 1.34 | 1.29 |



新規学校卒業者職業紹介状況

(単位:人)

| | 中 学 校 | | | 高 等 学 校 | | |
|----------|--------------------|--------------------|--------------------|--------------------|--------------------|--------------------|
| | 令和3年度 (令和4年3月卒) | 令和4年度 (令和5年3月卒) | 令和5年度 (令和6年3月卒) | 令和3年度 (令和4年3月卒) | 令和4年度 (令和5年3月卒) | 令和5年度 (令和6年3月卒) |
| 求職者数 | 0 | 0 | 0 | 114 | 104 | 86 |
| 求人数 | 0 | 0 | 0 | 322 | 345 | 335 |
| 就職者数 | 0 | 0 | 0 | 114 | 104 | 86 |
| 県内への就職数 | 0 | 0 | 0 | 80 | 83 | 60 |
| 県外への就職数 | 0 | 0 | 0 | 34 | 21 | 26 |
| 充足数 | 0 | 0 | 0 | 87 | 92 | 63 |
| 求人倍率(倍) | -- | -- | -- | 2.82 | 3.32 | 3.90 |
| 県内就職率(%) | -- | -- | -- | 70.2 | 79.8 | 69.8 |
| 充足率(%) | -- | -- | -- | 27.0 | 26.7 | 18.8 |

令和5年度3月末現在

障害者職業紹介状況

(単位:人)

| 項目 | 年度 区分 | 令和4年度 | | | | | 令和5年度 | | | | | | |
|-------------------|----------|-----------|----|-----------|----|-----------|------------|-----------|----|-----------|----|-----------|------------|
| | | 身体障害者 | | 知的障害者 | | 精神 障害者 | その他 障害者 | 身体障害者 | | 知的障害者 | | 精神 障害者 | その他 障害者 |
| | | 重度 障害者 | | 重度 障害者 | | | | 重度 障害者 | | 重度 障害者 | | | |
| 新規求職申込者数 | | 23 | 8 | 18 | 1 | 35 | 5 | 21 | 4 | 16 | 1 | 54 | 6 |
| 就職件数 | | 7 | 2 | 13 | 1 | 24 | 3 | 13 | 4 | 11 | 2 | 26 | 1 |
| 新規登録者数 | | 4 | 3 | 9 | 0 | 12 | 1 | 13 | 1 | 11 | 0 | 20 | 1 |
| 年度 末現在 登録者数 | 計 | 190 | 68 | 200 | 25 | 156 | 27 | 200 | 65 | 209 | 28 | 175 | 29 |
| | 有効求職者数 | 30 | 13 | 13 | 3 | 39 | 3 | 34 | 9 | 24 | 5 | 55 | 7 |
| | 就業中の者 | 160 | 55 | 187 | 22 | 115 | 24 | 166 | 56 | 185 | 23 | 119 | 22 |
| | 保留中の者 | 0 | 0 | 0 | 0 | 2 | 0 | 0 | 0 | 0 | 0 | 1 | 0 |

フリーター職業紹介状況

(単位:人)

| 項目 | 年度 | 令和4年度 | 令和5年度 |
|--------|----|-------|-------|
| 常用雇用者数 | | 69 | 80 |

ハローワークの職業紹介により正規雇用に結びついたフリーター等の数

生活保護受給者等職業紹介状況

(単位:人)

| 項目 | 年度 | 令和4年度 | 令和5年度 |
|--------|----|-------|-------|
| 支援対象者数 | | 0 | 0 |
| 就職者数 | | 0 | 0 |

雇用安定等給付金関係

(単位:円・件)

| 項目 | 年度 区分 | 令和4年度 | | 令和5年度 | |
|-------------------------|----------|-------------|-----|------------|-----|
| | | 金額 | 件数 | 金額 | 件数 |
| 雇用調整助成金(コロナ以外) | | 0 | 0 | 1,426,950 | 3 |
| 雇用調整助成金(コロナ) | | 343,786,642 | 664 | 22,507,042 | 68 |
| 雇用調整助成金(追加支給分) | | 0 | 0 | 0 | 0 |
| 緊急雇用安定助成金 | | 24,953,140 | 205 | 649,342 | 12 |
| 中小企業緊急雇用安定助成金(追加支給分) | | 0 | 0 | 50,307 | 2 |
| 労働移動支援助成金 | | 0 | 0 | 0 | 0 |
| 特定求職者雇用開発助成金 | | 27,774,997 | 101 | 31,441,664 | 113 |
| トライアル雇用助成金(一般関係) | | 120,000 | 1 | 600,000 | 5 |
| トライアル雇用助成金(障害者関係) | | 0 | 0 | 0 | 0 |
| 障害者雇用安定助成金(令和2年度末で制度廃止) | | 0 | 0 | 0 | 0 |
| 人材確保等支援助成金 | | 1,244,400 | 2 | 570,000 | 1 |
| 通年雇用奨励金 | | 0 | 0 | 0 | 0 |
| 人材開発支援助成金 | | 1,489,200 | 21 | 1,445,100 | 25 |
| キャリアアップ助成金 | | 11,700,000 | 11 | 13,108,750 | 18 |
| 中途採用等支援助成金 | | 0 | 0 | 0 | 0 |

適用事業所の規模別状況

令和6年3月31日現在

| 規 模 | 5人未満 | 5~99人 | 100~499人 | 500人以上 | 計 |
|-------|-------|-------|----------|--------|------|
| | | 565 | 328 | 23 | 2 |
| 割合(%) | 61.5% | 35.7% | 2.5% | 0.2% | 100% |

雇用保険(適用関係)

(単位:件・人)

| 年度 | 事業所 | | | 被保険者 | | |
|-------|-----|----|------|--------|--------|--------|
| | 新規 | 廃止 | 事業所数 | 資格取得者数 | 資格喪失者数 | 被保険者数 |
| 令和4年度 | 22 | 25 | 919 | 1,979 | 2,081 | 15,306 |
| 令和5年度 | 31 | 25 | 920 | 2,090 | 1,973 | 15,326 |

雇用保険(給付関係)

●求職者給付状況

(単位:人・千円)

| 年度 | 項目 | 基本手当 | | 高年齢求職者給付金 | | 短期特例給付金 | | |
|-------|----|-------|-------------------|-----------|------|---------|------|------|
| | | 資格決定数 | 受給者実人員 (年度平均値) | 支給金額 | 受給者数 | 支給金額 | 受給者数 | 支給金額 |
| 令和4年度 | | 453 | 138 | 205,200 | 182 | 37,605 | 2 | 456 |
| 令和5年度 | | 500 | 144 | 212,281 | 194 | 42,659 | 3 | 812 |

●就職促進給付状況

(単位:人・千円)

| 年度 | 項目 | 再就職手当 | | 常用就職支度手当 | | 就業手当 | |
|-------|----|-------|--------|----------|------|--------|------|
| | | 支給人員数 | 支給金額 | 支給人員数 | 支給金額 | 初回受給者数 | 支給金額 |
| 令和4年度 | | 152 | 60,156 | 0 | 0 | 2 | 440 |
| 令和5年度 | | 169 | 71,847 | 0 | 0 | 1 | 257 |

●高年齢雇用継続給付状況

(単位:人・千円)

| 年度 | 項目 | 基本給付金 | | 再就職給付金 | |
|-------|----|--------|--------|--------|------|
| | | 受給者実人員 | 支給金額 | 受給者実人員 | 支給金額 |
| 令和4年度 | | 2,756 | 70,206 | 0 | 0 |
| 令和5年度 | | 2,627 | 66,182 | 0 | 0 |

●介護休業給付状況

(単位:人・千円)

| 年度 | 項目 | 介護休業給付金 | |
|-------|----|---------|-------|
| | | 受給者数 | 支給金額 |
| 令和4年度 | | 5 | 1,331 |
| 令和5年度 | | 11 | 1,551 |

●育児休業給付状況

(単位:人・千円)

| 年度 | 項目 | 基本給付金(※) | |
|-------|----|----------|---------|
| | | 受給者実人員 | 支給金額 |
| 令和4年度 | | 1,483 | 173,466 |
| 令和5年度 | | 1,357 | 165,509 |

※令和4年10月から出生時育児休業給付金を含む

●教育訓練給付状況

(単位:人・千円)

| 年度 | 項目 | 教育訓練給付金 (一般教育訓練) | |
|-------|----|---------------------|------|
| | | 受給者数 | 支給金額 |
| 令和4年度 | | 12 | 480 |
| 令和5年度 | | 21 | 975 |