

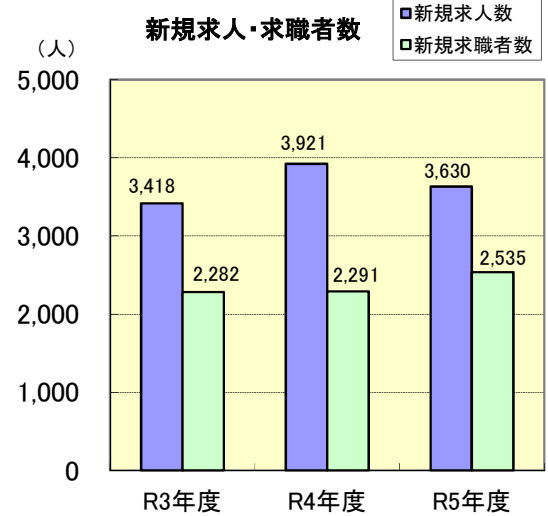
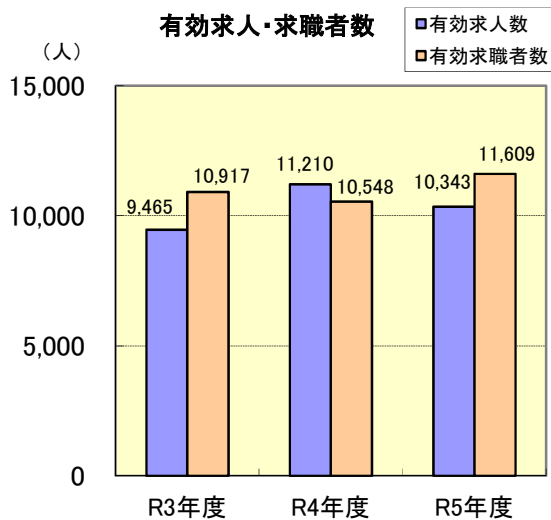
令和5年度 業務年報 ハローワーク揖斐 (速報版)

*ハローワーク大垣の内数です。

一般職業紹介状況(学卒を除きパートを含む)

原数値(単位:人・倍)

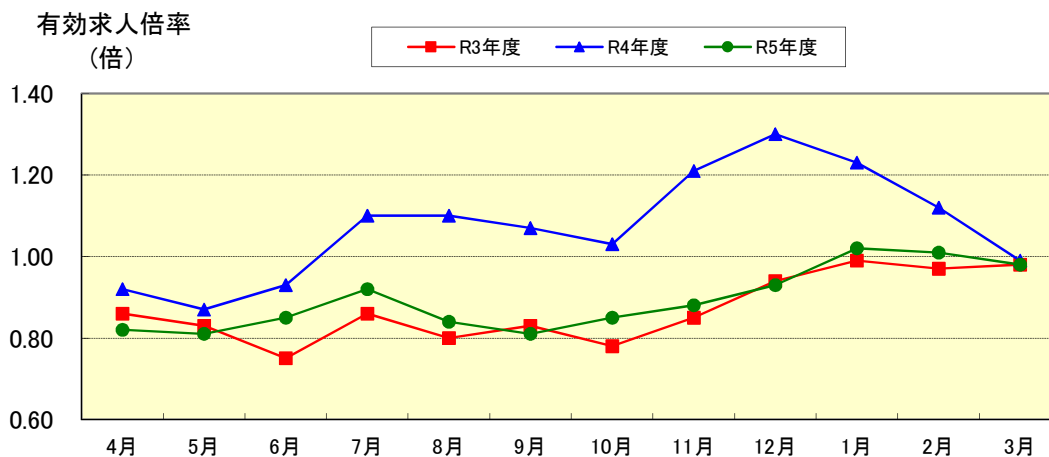
項目 年度	新規求職者数	有効求職者数	紹介件数	就職件数	新規求人数	有効求人数	新規求人倍率	充足数	有効求人倍率
令和3年度	2,282	10,917	2,253	776	3,418	9,465	1.50	585	0.87
令和4年度	2,291	10,548	2,338	765	3,921	11,210	1.71	556	1.06
令和5年度	2,535	11,609	2,331	825	3,630	10,343	1.43	601	0.89



有効求人倍率の推移(学卒を除きパートを含む)

原数値(単位:倍)

項目 年度	4月	5月	6月	7月	8月	9月	10月	11月	12月	1月	2月	3月	年度平均
令和3年度	0.86	0.83	0.75	0.86	0.80	0.83	0.78	0.85	0.94	0.99	0.97	0.98	0.87
令和4年度	0.92	0.87	0.93	1.10	1.10	1.07	1.03	1.21	1.30	1.23	1.12	0.99	1.06
令和5年度	0.82	0.81	0.85	0.92	0.84	0.81	0.85	0.88	0.93	1.02	1.01	0.98	0.89



新規学校卒業者職業紹介状況

(単位:人)

	中 学 校			高 等 学 校		
求職者数						
求人数						
就職者数						
管 外	自管内	*揖斐出張所管内分の単独統計はありません (ハローワーク大垣に含まれています)				
	県内への就職数					
	県外への就職数					
充足数						
求人倍率(倍)						
県内就職率(%)						
充足率(%)						

障害者職業紹介状況

(単位:人)

項目	年度 区分	令和4年度					令和5年度						
		身体障害者		知的障害者		精神障害者	その他障害者	身体障害者		知的障害者		精神障害者	その他障害者
		重度障害者	重度障害者	重度障害者	重度障害者			重度障害者	重度障害者	重度障害者	重度障害者		
新規求職申込者数		37	9	22	5	64	4	41	10	10	2	48	11
就職件数		17	6	11	1	30	2	21	2	11	4	29	4
新規登録者数		13	1	11	0	21	2	23	7	5	0	24	9
年度末現在登録者数	計	213	75	214	103	213	26	228	79	217	103	226	36
	有効求職者数	50	17	24	9	77	8	54	21	16	5	68	14
	就業中の者	144	50	184	90	123	17	156	50	195	94	145	21
	保留中の者	19	8	6	4	13	1	18	8	6	4	13	1

フリーター職業紹介状況

(単位:人)

項目	年度	令和4年度	令和5年度
常用雇用者数		73	68

ハローワークの職業紹介により正規雇用に結びついたフリーター等の数

生活保護受給者等職業紹介状況

(単位:人)

項目	年度		
支援対象者数		揖斐出張所管内分の単独統計はありません (ハローワーク大垣に含まれています)	
就職者数		(ハローワーク大垣に含まれています)	

雇用安定等給付金関係

(単位:円・件)

項目	年度					
	区分					
雇用調整助成金(コロナ以外)	-	-	-	-	-	-
雇用調整助成金(コロナ)	-	-	-	-	-	-
雇用調整助成金(追加支給分)	-	-	-	-	-	-
雇用調整助成金【コロナ】	-	-	-	-	-	-
緊急雇用安定助成金	※揖斐出張所管内分の単独統計は					-
中小企業緊急雇用安定助成金(追加支給分)	ありません					-
労働移動支援助成金	(ハローワーク大垣に含まれていま					-
特定求職者雇用開発助成金	-	-	す)	-	-	-
トライアル雇用助成金(一般関係)	-	-	-	-	-	-
トライアル雇用助成金(障害者関係)	-	-	-	-	-	-
障害者雇用安定助成金(令和2年度末で制度廃止)	-	-	-	-	-	-
職場定着支援助成金(平成29年度末で制度廃止)	-	-	-	-	-	-
人材確保等支援助成金	-	-	-	-	-	-
通年雇用奨励金	-	-	-	-	-	-
人材開発支援助成金	-	-	-	-	-	-
建設労働者確保育成助成金	-	-	-	-	-	-
キャリアアップ助成金	-	-	-	-	-	-
中途採用等支援助成金	-	-	-	-	-	-

適用事業所の規模別状況

令和6年3月31日現在

規 模	5人未満	5~99人	100~499人	500人以上	計
		570	393	27	1
割合(%)	57.5%	39.7%	2.7%	0.1%	100%

雇用保険(適用関係)

(単位:件・人)

項目	事業所			被保険者		
	新規	廃止	事業所数	資格取得者数	資格喪失者数	被保険者数
令和4年度	26	32	1,011	2,296	2,292	14,767
令和5年度	33	56	992	2,221	2,455	14,768

雇用保険(給付関係)

●求職者給付状況

(単位:人・千円)

年度	基本手当			高年齢求職者給付金		短期特例給付金	
	資格決定数	受給者実人員 (年度平均値)	支給金額	受給者数	支給金額	受給者数	支給金額
令和4年度	588	182	255,987	196	43,080	0	0
令和5年度	659	203	300,144	270	57,578	0	0

●就職促進給付状況

(単位:人・千円)

年度	再就職手当		常用就職支度手当		就業手当	
	支給人員数	支給金額	支給人員数	支給金額	初回受給者数	支給金額
令和4年度	167	71,853	2	438	1	129
令和5年度	199	76,951	0	0	1	140

●高年齢雇用継続給付状況

(単位:人・千円)

年度	基本給付金		再就職給付金	
	受給者実人員	支給金額	受給者実人員	支給金額
令和4年度	1,671	42,353	0	0
令和5年度	1,726	43,743	0	0

●介護休業給付状況

(単位:人・千円)

年度	介護休業給付金	
	受給者数	支給金額
令和4年度	7	1,007
令和5年度	14	2,006

●育児休業給付状況

(単位:人・千円)

年度	基本給付金(※)	
	受給者実人員	支給金額
令和4年度	1,112	128,781
令和5年度	1,336	165,030

※令和4年10月から出生時育児休業給付金を含む

●教育訓練給付状況

(単位:人・千円)

年度	教育訓練給付金 (一般教育訓練)	
	受給者数	支給金額
令和4年度	32	799
令和5年度	31	1,080