

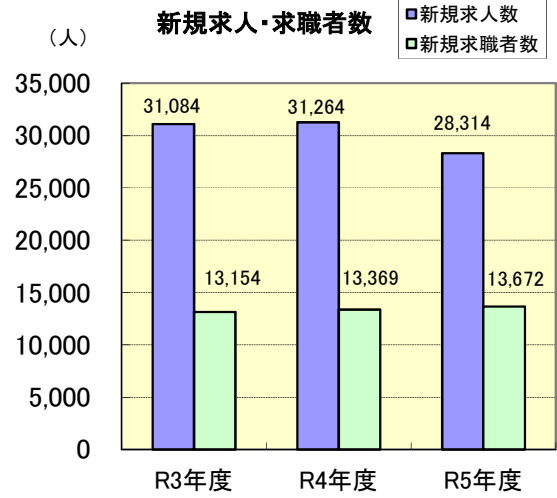
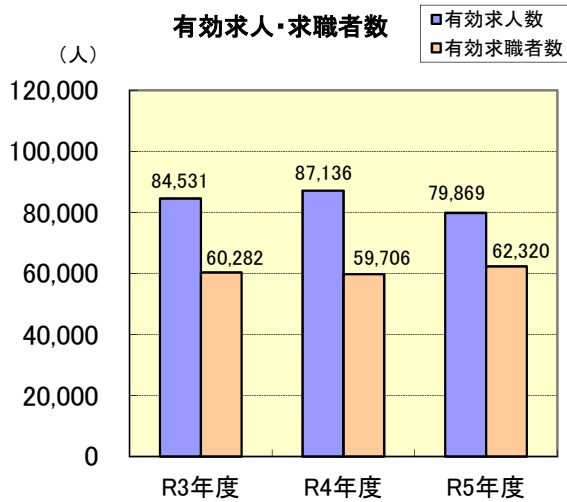
令和5年度 業務年報 ハローワーク大垣 (速報版)

*ハローワーク揖斐(出張所)を含みます。

一般職業紹介状況(学卒を除きパートを含む)

原数値(単位:人・倍)

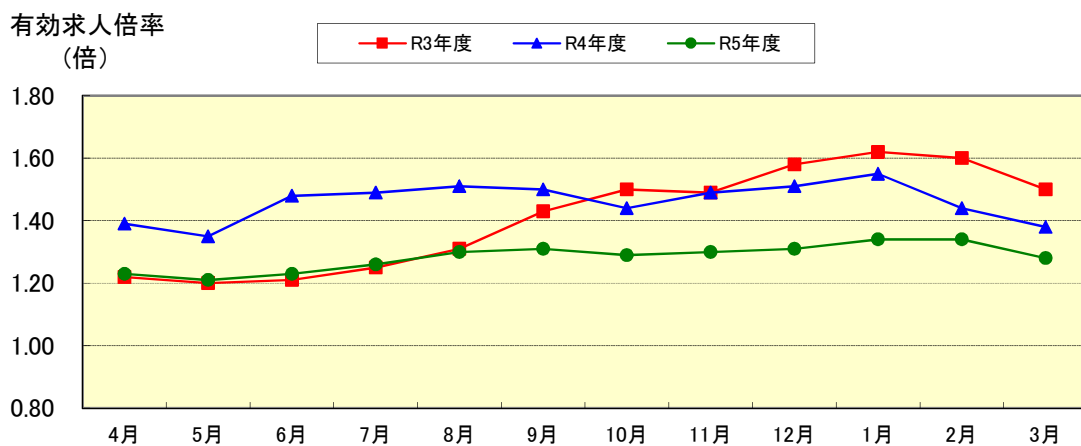
項目 年度	新規求職者数	有効求職者数	紹介件数	就職件数	新規求人数	有効求人数	新規求人倍率	充足数	有効求人倍率
令和3年度	13,154	60,282	13,556	4,185	31,084	84,531	2.36	4,017	1.40
令和4年度	13,369	59,706	13,573	3,952	31,264	87,136	2.34	3,698	1.46
令和5年度	13,672	62,320	13,747	4,113	28,314	79,869	2.07	3,719	1.28



有効求人倍率の推移(学卒を除きパートを含む)

原数値(単位:倍)

項目 年度	4月	5月	6月	7月	8月	9月	10月	11月	12月	1月	2月	3月	年度平均
令和3年度	1.22	1.20	1.21	1.25	1.31	1.43	1.50	1.49	1.58	1.62	1.60	1.50	1.40
令和4年度	1.39	1.35	1.48	1.49	1.51	1.50	1.44	1.49	1.51	1.55	1.44	1.38	1.46
令和5年度	1.23	1.21	1.23	1.26	1.30	1.31	1.29	1.30	1.31	1.34	1.34	1.28	1.28



新規学校卒業者職業紹介状況

(単位:人)

	中 学 校			高 等 学 校		
	令和3年度 (令和4年3月卒)	令和4年度 (令和5年3月卒)	令和5年度 (令和6年3月卒)	令和3年度 (令和4年3月卒)	令和4年度 (令和5年3月卒)	令和5年度 (令和6年3月卒)
求職者数	5	5	2	646	640	531
求人数	8	6	7	2,032	2,393	2,575
就職者数	5	5	2	646	638	530
県内への就職数	4	5	1	526	508	412
県外への就職数	1	0	1	120	130	118
充足数	4	5	1	491	536	438
求人倍率(倍)	1.60	1.20	3.50	3.15	3.74	4.85
県内就職率(%)	80.0	100.0	50.0	81.4	79.6	77.7
充足率(%)	50.0	83.3	14.3	24.2	22.4	17.0

令和5年度3月末現在

障害者職業紹介

(単位:人)

項目	年度 区分	令和4年度					令和5年度						
		身体障害者		知的障害者		精神 障害者	その他 障害者	身体障害者		知的障害者		精神 障害者	その他 障害者
		重度 障害者		重度 障害者				重度 障害者		重度 障害者			
新規求職申込者数		236	75	120	31	397	35	218	83	125	23	387	45
就職件数		90	34	68	19	172	12	94	22	73	24	192	17
新規登録者数		96	22	60	1	133	18	101	36	58	1	136	27
年度 未現在 登録者 数	計	1,054	396	959	499	1,174	133	1,072	410	986	493	1,277	139
	有効求職者数	263	104	80	30	370	41	263	115	103	27	412	42
	就業中の者	759	279	860	456	775	89	791	287	877	462	849	96
	保留中の者	32	13	19	13	29	3	18	8	6	4	16	1

フリーター職業紹介状況

(単位:人)

項目	令和4年度	令和5年度
常用雇用者数	387	368

ハローワークの職業紹介により正規雇用に結びついたフリーター等の数

生活保護受給者等職業紹介状況

(単位:人)

項目	令和4年度	令和5年度
支援対象者数	37	43
就職者数	30	19

雇用安定等給付金関係

(単位:円・件)

項目	年度 区分	令和4年度		令和5年度	
		金額	件数	金額	件数
雇用調整助成金(コロナ以外)		0	0	31,599,173	39
雇用調整助成金(コロナ)		1,603,460,498	3,810	129,430,387	393
雇用調整助成金(追加支給分)		342,000	1	0	0
緊急雇用安定助成金		47,110,678	475	2,770,065	56
中小企業緊急雇用安定助成金(追加支給分)		8,371	1	0	0
労働移動支援助成金		0	0	0	0
特定求職者雇用開発助成金		152,888,312	556	170,151,653	607
トライアル雇用助成金(一般関係)		960,000	8	530,000	5
トライアル雇用助成金(障害者関係)		2,060,000	10	2,070,000	8
障害者雇用安定助成金(令和2年度末で制度廃止)		8,680,000	27	2,880,000	12
人材確保等支援助成金		3,757,412	8	5,204,800	10
通年雇用奨励金		0	0	0	0
人材開発支援助成金		50,018,900	398	62,960,100	477
キャリアアップ助成金		80,082,750	115	85,569,500	119
中途採用等支援助成金		600,000	1	0	0

適用事業所の規模別状況

令和6年3月31日現在

規 模	5人未満	5~99人	100~499人	500人以上	計
		3,394	2,342	180	19
割合(%)	57.2%	39.5%	3.0%	0.3%	100%

雇用保険(適用関係)

(単位:件・人)

項目	事業所			被保険者		
	新規	廃止	事業所数	資格取得者数	資格喪失者数	被保険者数
令和4年度	196	246	6,010	18,558	18,464	118,021
令和5年度	186	266	5,949	18,148	18,880	117,816

雇用保険(給付関係)

●求職者給付状況

(単位:人・千円)

年度	項目	基本手当		高年齢求職者給付金		短期特例給付金		
		資格決定数	受給者実人員 (年度平均値)	支給金額	受給者数	支給金額	受給者数	支給金額
令和4年度		3,509	1,073	1,528,516	1,104	241,531	6	1,315
令和5年度		3,800	1,226	1,782,373	1,269	271,754	4	857

●就職促進給付状況

(単位:人・千円)

年度	項目	再就職手当		常用就職支度手当		就業手当	
		支給人員数	支給金額	支給人員数	支給金額	初回受給者数	支給金額
令和4年度		1,081	443,502	7	1,483	5	675
令和5年度		1,146	469,598	4	654	3	372

●高年齢雇用継続給付状況

(単位:人・千円)

年度	項目	基本給付金		再就職給付金	
		受給者実人員	支給金額	受給者実人員	支給金額
令和4年度		17,786	469,327	0	0
令和5年度		17,201	459,495	0	0

●介護休業給付状況

(単位:人・千円)

年度	項目	介護休業給付金	
		受給者数	支給金額
令和4年度		49	9,104
令和5年度		94	17,249

●育児休業給付状況

(単位:人・千円)

年度	項目	基本給付金(※)	
		受給者実人員	支給金額
令和4年度		10,663	1,322,209
令和5年度		11,257	1,413,041

※令和4年10月から出生時育児休業給付金を含む

●教育訓練給付状況

(単位:人・千円)

年度	項目	教育訓練給付金 (一般教育訓練)	
		受給者数	支給金額
令和4年度		189	5,093
令和5年度		211	5,984