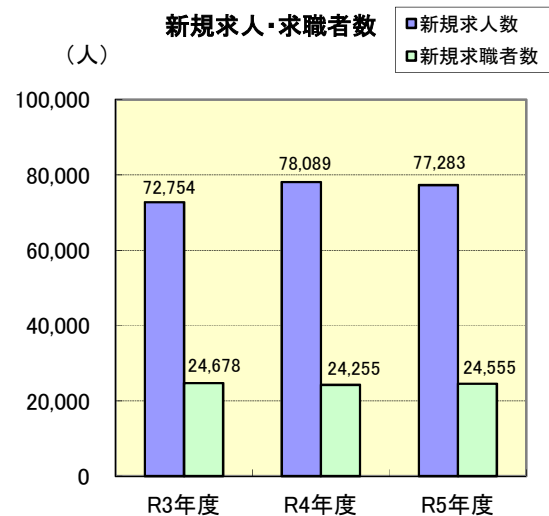
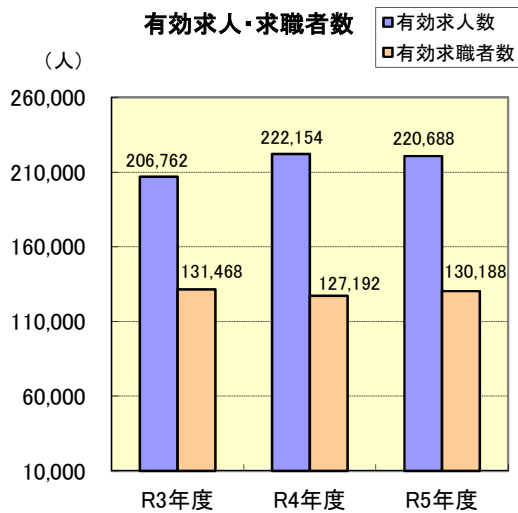


令和5年度 業務年報 ハローワーク岐阜 (速報版)

一般職業紹介状況(学卒を除きパートを含む)

原数値(単位:人・倍)

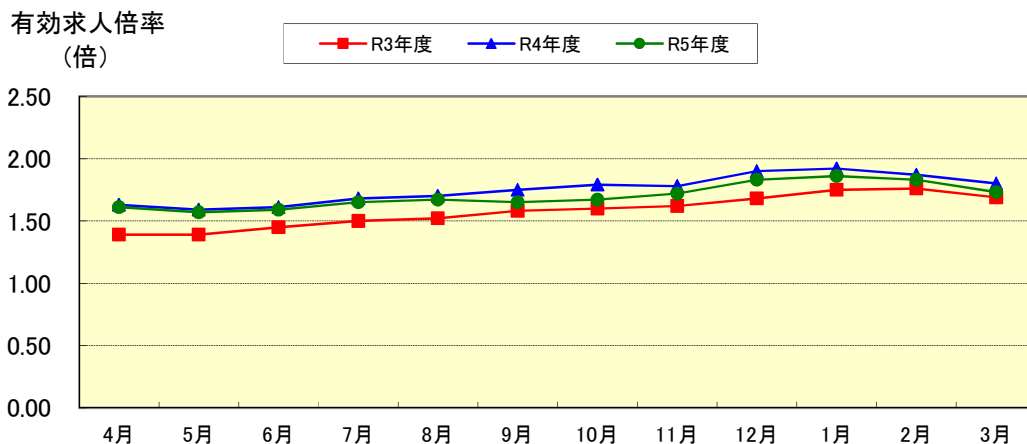
項目 年度	新規求職者数	有効求職者数	紹介件数	就職件数	新規求人数	有効求人数	新規求人倍率	充足数	有効求人倍率
令和3年度	24,678	131,468	23,915	6,968	72,754	206,762	2.95	7,990	1.57
令和4年度	24,255	127,192	21,859	6,749	78,089	222,154	3.22	7,746	1.75
令和5年度	24,555	130,188	21,134	6,660	77,283	220,688	3.15	7,757	1.70



有効求人倍率の推移(学卒を除きパートを含む)

原数値(単位:倍)

項目 年度	4月	5月	6月	7月	8月	9月	10月	11月	12月	1月	2月	3月	年度平均
令和3年度	1.39	1.39	1.45	1.50	1.52	1.58	1.60	1.62	1.68	1.75	1.76	1.69	1.57
令和4年度	1.63	1.59	1.61	1.68	1.70	1.75	1.79	1.78	1.90	1.92	1.87	1.80	1.75
令和5年度	1.61	1.57	1.59	1.65	1.67	1.65	1.67	1.72	1.83	1.86	1.83	1.73	1.70



新規学校卒業者職業紹介状況

(単位:人)

	中 学 校			高 等 学 校		
	令和3年度 (令和4年3月卒)	令和4年度 (令和5年3月卒)	令和5年度 (令和6年3月卒)	令和3年度 (令和4年3月卒)	令和4年度 (令和5年3月卒)	令和5年度 (令和6年3月卒)
求職者数	4	5	4	1,163	1,031	985
求人数	53	40	34	3,362	3,813	4,423
就職者数	4	5	4	1,163	1,031	984
県内への就職数	2	4	1	865	743	665
県外への就職数	2	1	3	298	288	319
充足数	4	4	2	841	660	644
求人倍率(倍)	13.25	8.00	8.50	2.89	3.70	4.49
県内就職率(%)	50.0	80.0	25.0	74.4	72.1	67.6
充足率(%)	7.5	10.0	5.9	25.0	17.3	14.6

令和5年度3月末現在

障害者職業紹介状況

(単位:人)

項目	年度 区分	令和4年度					令和5年度						
		身体障害者		知的障害者		精神障害者	その他障害者	身体障害者		知的障害者		精神障害者	その他障害者
		重度障害者	軽度障害者	重度障害者	軽度障害者			重度障害者	軽度障害者				
新規求職申込者数		324	101	235	47	669	120	380	115	263	47	820	122
就職件数		140	47	168	41	424	61	153	53	180	38	480	50
新規登録者数		138	27	111	1	317	76	186	42	99	2	357	69
年度末現在登録者数	計	2,352	920	2,075	875	3,035	400	2,514	960	2,164	893	3,410	453
	有効求職者数	696	237	355	135	1,423	143	815	265	441	155	1,585	179
	就業中の者	1,619	670	1,711	737	1,584	257	1,605	665	1,710	735	1,774	272
	保留中の者	37	13	9	3	28	0	94	30	13	3	51	2

フリーター職業紹介状況

(単位:人)

項目	令和4年度	令和5年度
常用雇用者数	617	573

ハローワークの職業紹介により正規雇用に結びついたフリーター等の数

生活保護受給者等職業紹介状況

(単位:人)

項目	令和4年度	令和5年度
支援対象者数	277	273
就職者数	182	159

雇用安定等給付金関係

(単位:円・件)

項目	年度 区分	令和4年度		令和5年度	
		金額	件数	金額	件数
雇用調整助成金(コロナ以外)		0	0	58,794,783	70
雇用調整助成金(コロナ)		4,545,756,451	11,118	273,708,665	1,141
雇用調整助成金(追加支給分)		306,415	3	0	0
緊急雇用安定助成金		262,366,224	1,719	10,632,486	146
中小企業緊急雇用安定助成金(追加支給分)		0	0	117,921	3
労働移動支援助成金		7,800,000	11	400,000	1
特定求職者雇用開発助成金		477,127,214	1,789	501,553,282	1,922
トライアル雇用助成金(一般関係)		3,130,000	29	2,357,500	22
トライアル雇用助成金(障害者関係)		7,680,000	34	8,630,000	34
障害者雇用安定助成金(令和2年度末で制度廃止)		1,170,000	3	0	0
人材確保等支援助成金		21,065,155	35	13,870,000	33
通年雇用奨励金		0	0	0	0
人材開発支援助成金		98,703,187	714	143,471,550	969
キャリアアップ助成金		358,687,750	501	343,242,000	491
中途採用等支援助成金		600,000	1	0	0

適用事業所の規模別状況

令和6年3月31日現在

規 模	5人未満	5～99人	100～499人	500人以上	計
		9,092	5,717	350	48
割合(%)	59.8%	37.6%	2.3%	0.3%	100%

雇用保険(適用関係)

(単位:件・人)

年度	項目	事業所			被保険者		
		新規	廃止	事業所数	資格取得者数	資格喪失者数	被保険者数
令和4年度		601	429	15,271	43,666	42,515	240,648
令和5年度		597	757	15,309	42,477	41,384	240,399

雇用保険(給付関係)

●求職者給付状況

(単位:人・千円)

年度	基本手当			高年齢求職者給付金		短期特例給付金	
	資格決定数	受給者実人員 (年度平均値)	支給金額	受給者数	支給金額	受給者数	支給金額
令和4年度	7,265	2,434	3,636,714	2,029	431,196	15	3,451
令和5年度	7,755	2,522	3,849,531	2,424	529,465	15	3,502

●就職促進給付状況

(単位:人・千円)

年度	再就職手当		常用就職支度手当		就業手当	
	支給人員数	支給金額	支給人員数	支給金額	初回受給者数	支給金額
令和4年度	1,903	775,090	27	3,944	9	1,104
令和5年度	2,219	927,526	31	4,936	17	2,009

●高年齢雇用継続給付状況

(単位:人・千円)

年度	基本給付金		再就職給付金	
	受給者実人員	支給金額	受給者実人員	支給金額
令和4年度	30,567	781,833	0	0
令和5年度	29,041	742,614	0	0

●介護休業給付状況

(単位:人・千円)

年度	介護休業給付金	
	受給者数	支給金額
令和4年度	171	42,815
令和5年度	168	36,321

●育児休業給付状況

(単位:人・千円)

年度	基本給付金(※)	
	受給者実人員	支給金額
令和4年度	27,201	3,463,644
令和5年度	28,640	3,764,200

●教育訓練給付状況

(単位:人・千円)

年度	教育訓練給付金 (一般教育訓練)	
	受給者数	支給金額
令和4年度	386	13,270
令和5年度	401	14,247

※令和4年10月から出生時育児休業給付金を含む