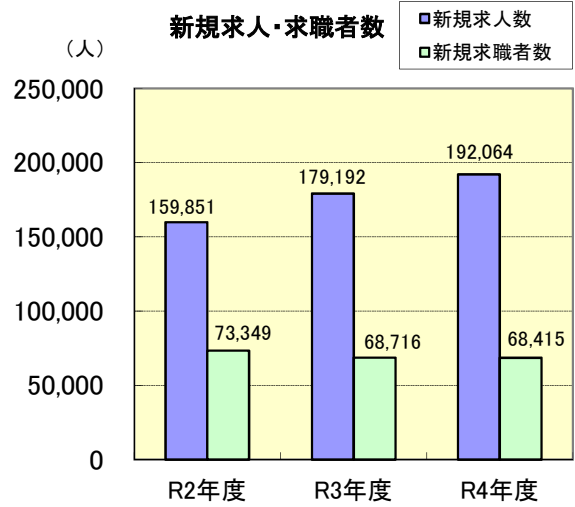
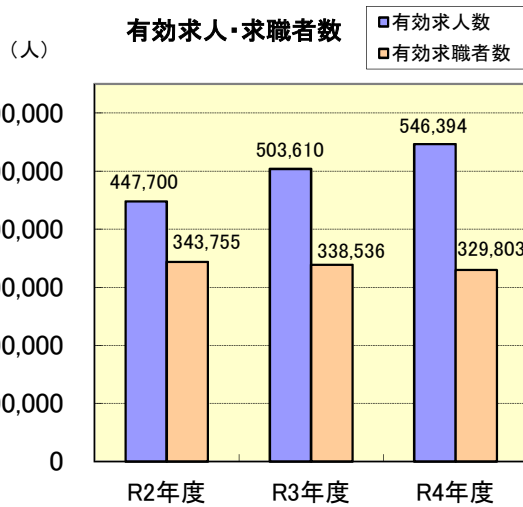


令和4年度 業務年報 岐阜局

一般職業紹介状況(学卒を除きパートを含む)

原数値(単位:人・倍)

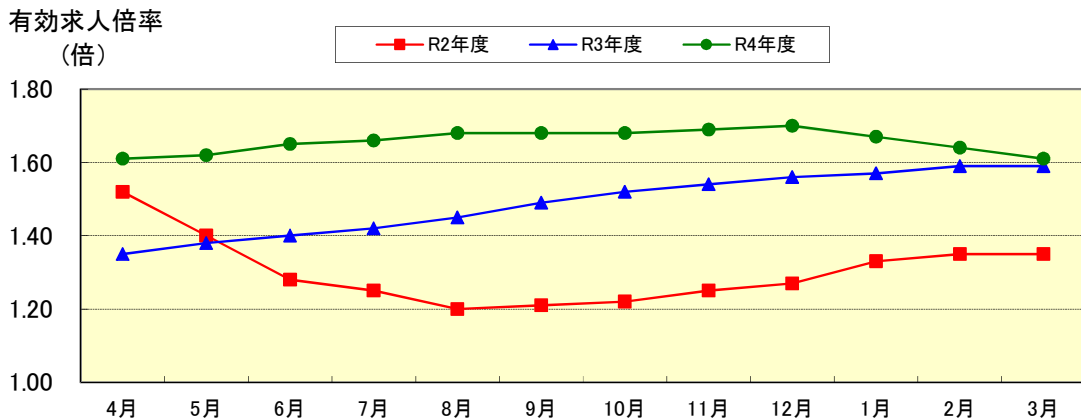
| 項目 年度 | 新規求職者数 | 有効求職者数 | 紹介件数 | 就職件数 | 新規求人数 | 有効求人数 | 新規求人倍率 | 充足数 | 有効求人倍率 |
|----------|--------|---------|--------|--------|---------|---------|--------|--------|--------|
| 令和2年度 | 73,349 | 343,755 | 73,398 | 21,355 | 159,851 | 447,700 | 2.18 | 21,581 | 1.30 |
| 令和3年度 | 68,716 | 338,536 | 67,236 | 22,047 | 179,192 | 503,610 | 2.61 | 22,349 | 1.49 |
| 令和4年度 | 68,415 | 329,803 | 61,945 | 21,356 | 192,064 | 546,394 | 2.81 | 21,551 | 1.66 |



有効求人倍率の推移(学卒を除きパートを含む)

各月は季節調整値・年度平均は原数値(単位:倍)

| 項目 年度 | 4月 | 5月 | 6月 | 7月 | 8月 | 9月 | 10月 | 11月 | 12月 | 1月 | 2月 | 3月 | 年度平均 |
|----------|------|------|------|------|------|------|------|------|------|------|------|------|------|
| 令和2年度 | 1.52 | 1.40 | 1.28 | 1.25 | 1.20 | 1.21 | 1.22 | 1.25 | 1.27 | 1.33 | 1.35 | 1.35 | 1.30 |
| 令和3年度 | 1.35 | 1.38 | 1.40 | 1.42 | 1.45 | 1.49 | 1.52 | 1.54 | 1.56 | 1.57 | 1.59 | 1.59 | 1.49 |
| 令和4年度 | 1.61 | 1.62 | 1.65 | 1.66 | 1.68 | 1.68 | 1.68 | 1.69 | 1.70 | 1.67 | 1.64 | 1.61 | 1.66 |



新規学校卒業者職業紹介状況

(単位:人)

| | 中 学 校 | | | 高 等 学 校 | | |
|----------|--------------------|--------------------|--------------------|--------------------|--------------------|--------------------|
| | 令和2年度 (令和3年3月卒) | 令和3年度 (令和4年3月卒) | 令和4年度 (令和5年3月卒) | 令和2年度 (令和3年3月卒) | 令和3年度 (令和4年3月卒) | 令和4年度 (令和5年3月卒) |
| 求職者数 | 10 | 9 | 14 | 3,801 | 3,460 | 3,111 |
| 求人数 | 62 | 69 | 52 | 8,892 | 9,367 | 10,749 |
| 就職者数 | 10 | 9 | 14 | 3,801 | 3,460 | 3,109 |
| 県内への就職数 | 3 | 6 | 9 | 2,724 | 2,508 | 2,242 |
| 県外への就職数 | 7 | 3 | 5 | 1,077 | 952 | 867 |
| 充足数 | 4 | 8 | 9 | 2,723 | 2,469 | 2,126 |
| 求人倍率(倍) | 6.20 | 7.67 | 3.71 | 2.34 | 2.71 | 3.46 |
| 県内就職率(%) | 30.0 | 66.7 | 64.3 | 71.7 | 72.5 | 72.1 |
| 充足率(%) | 6.5 | 11.6 | 17.3 | 30.6 | 26.4 | 19.8 |

各年度共翌年6月末現在

障害者職業紹介状況

(単位:人)

| 項目 | 年度 区分 | 令和3年度 | | | | | | 令和4年度 | | | | | |
|-----------|----------|-----------|-------|-----------|-------|-----------|------------|-----------|-------|-----------|-------|-----------|------------|
| | | 身体障害者 | | 知的障害者 | | 精神 障害者 | その他 障害者 | 身体障害者 | | 知的障害者 | | 精神 障害者 | その他 障害者 |
| | | 重度 障害者 | | 重度 障害者 | | | | 重度 障害者 | | 重度 障害者 | | | |
| 新規求職申込者数 | | 994 | 344 | 640 | 126 | 1,648 | 317 | 968 | 299 | 619 | 117 | 1,817 | 254 |
| 就職件数 | | 400 | 138 | 452 | 118 | 899 | 172 | 408 | 143 | 426 | 96 | 1,003 | 125 |
| 新規登録者数 | | 432 | 135 | 301 | 8 | 712 | 180 | 396 | 93 | 268 | 4 | 764 | 145 |
| 年度末現在登録者数 | 計 | 6,446 | 2,406 | 5,365 | 2,132 | 6,416 | 1,002 | 6,628 | 2,426 | 5,575 | 2,160 | 7,296 | 883 |
| | 有効求職者数 | 1,679 | 640 | 834 | 262 | 2,650 | 420 | 1,731 | 625 | 790 | 251 | 2,913 | 295 |
| | 就業中の者 | 4,610 | 1,705 | 4,483 | 1,852 | 3,660 | 570 | 4,686 | 1,719 | 4,729 | 1,889 | 4,232 | 576 |
| | 保留中の者 | 157 | 61 | 48 | 18 | 106 | 12 | 211 | 82 | 56 | 20 | 151 | 12 |

フリーター職業紹介状況

(単位:人)

| 項目 | 令和3年度 | 令和4年度 |
|--------|-------|-------|
| 常用雇用者数 | 1,913 | 1,713 |

ハローワークの職業紹介により正規雇用に結びついたフリーター等の数

生活保護受給者等職業紹介状況

(単位:人)

| 項目 | 令和3年度 | 令和4年度 |
|--------|-------|-------|
| 支援対象者数 | 727 | 659 |
| 就職者数 | 481 | 418 |

雇用安定等給付金関係

(単位:円・件)

| 項目 | 年度 区分 | 令和3年度 | | 令和4年度 | |
|-------------------------|----------|----------------|--------|----------------|--------|
| | | 金額 | 件数 | 金額 | 件数 |
| 雇用調整助成金(コロナ以外) | | 0 | 0 | 0 | 0 |
| 雇用調整助成金(コロナ) | | 27,299,210,752 | 43,521 | 11,197,124,971 | 27,220 |
| 雇用調整助成金(追加支給分) | | 6,657,241 | 50 | 1,471,233 | 24 |
| 緊急雇用安定助成金 | | 1,669,068,903 | 9,841 | 548,187,277 | 4,545 |
| 緊急雇用安定助成金(保険適用外) | | 332,380,292 | 1,793 | 103,626,701 | 745 |
| 中小企業緊急雇用安定助成金(追加支給分) | | 260,398 | 5 | 8,371 | 1 |
| 労働移動支援助成金 | | 25,406,200 | 28 | 30,600,000 | 35 |
| 特定求職者雇用開発助成金 | | 1,223,181,185 | 4,589 | 1,131,280,475 | 4,254 |
| トライアル雇用助成金(一般関係) | | 15,700,000 | 146 | 11,180,000 | 100 |
| トライアル雇用助成金(障害者関係) | | 25,640,000 | 116 | 26,270,000 | 114 |
| 障害者雇用安定助成金(令和2年度末で制度廃止) | | 24,573,269 | 68 | 10,438,000 | 35 |
| 人材確保等支援助成金 | | 89,278,019 | 140 | 39,617,935 | 65 |
| 通年雇用奨励金 | | 4,291,425 | 2 | 4,781,137 | 3 |
| 人材開発支援助成金 | | 262,791,403 | 2,189 | 223,865,276 | 1,920 |
| キャリアアップ助成金 | | 580,643,300 | 822 | 612,986,050 | 869 |
| 人事評価改善等助成金 | | 0 | 0 | 0 | 0 |

適用事業所の規模別状況

令和5年3月31日現在

| 規 模 | 5人未満 | 5～99人 | 100～499人 | 500人以上 | 計 |
|-------|-------|--------|----------|--------|------|
| | | 21,872 | 13,880 | 884 | 111 |
| 割合(%) | 59.5% | 37.8% | 2.4% | 0.3% | 100% |

雇用保険(適用関係)

(単位:件・人)

| 年度 | 項目 | 事業所 | | | 被保険者 | | |
|-------|----|-------|-------|--------|---------|---------|---------|
| | | 新規 | 廃止 | 事業所数 | 資格取得者数 | 資格喪失者数 | 被保険者数 |
| 令和3年度 | | 1,447 | 1,117 | 36,347 | 94,025 | 95,885 | 606,267 |
| 令和4年度 | | 1,289 | 1,153 | 36,666 | 102,180 | 100,538 | 606,291 |

雇用保険(給付関係)

●求職者給付状況

(単位:人・千円)

| 年度 | 基本手当 | | | 高年齢求職者給付金 | | 短期特例給付金 | |
|-------|--------|-------------------|------------|-----------|-----------|---------|--------|
| | 資格決定数 | 受給者実人員 (年度平均値) | 支給金額 | 受給者数 | 支給金額 | 受給者数 | 支給金額 |
| 令和3年度 | 18,887 | 7,501 | 11,387,601 | 6,538 | 1,378,369 | 278 | 53,042 |
| 令和4年度 | 19,110 | 6,175 | 9,037,719 | 5,922 | 1,261,109 | 289 | 55,558 |

●就職促進給付状況

(単位:人・千円)

| 年度 | 再就職手当 | | 常用就職支度手当 | | 就業手当 | |
|-------|-------|-----------|----------|--------|--------|-------|
| | 支給人員数 | 支給金額 | 支給人員数 | 支給金額 | 初回受給者数 | 支給金額 |
| 令和3年度 | 5,643 | 2,344,711 | 53 | 8,273 | 40 | 4,936 |
| 令和4年度 | 5,716 | 2,332,362 | 65 | 10,398 | 25 | 3,434 |

●高年齢雇用継続給付状況

(単位:人・千円)

| 年度 | 基本給付金 | | 再就職給付金 | |
|-------|--------|-----------|--------|------|
| | 受給者実人員 | 支給金額 | 受給者実人員 | 支給金額 |
| 令和3年度 | 86,071 | 2,200,066 | 0 | 0 |
| 令和4年度 | 83,048 | 2,144,647 | 9 | 146 |

●介護休業給付状況

(単位:人・千円)

| 年度 | 介護休業給付金 | |
|-------|---------|--------|
| | 受給者数 | 支給金額 |
| 令和3年度 | 339 | 69,094 |
| 令和4年度 | 400 | 86,964 |

●育児休業給付状況

(単位:人・千円)

| 年度 | 基本給付金(※) | |
|-------|----------|-----------|
| | 受給者実人員 | 支給金額 |
| 令和3年度 | 55,618 | 6,823,606 |
| 令和4年度 | 59,985 | 7,417,212 |

※令和4年10月から出生時育児休業給付金を含む

●教育訓練給付状況

(単位:人・千円)

| 年度 | 教育訓練給付金 (一般教育訓練) | |
|-------|---------------------|--------|
| | 受給者数 | 支給金額 |
| 令和3年度 | 1,131 | 37,156 |
| 令和4年度 | 1,032 | 34,660 |