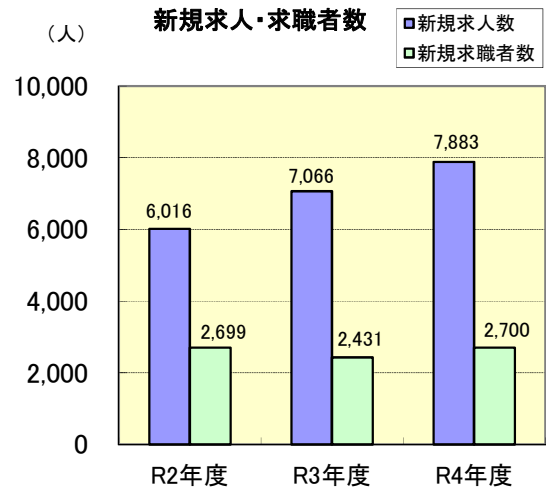
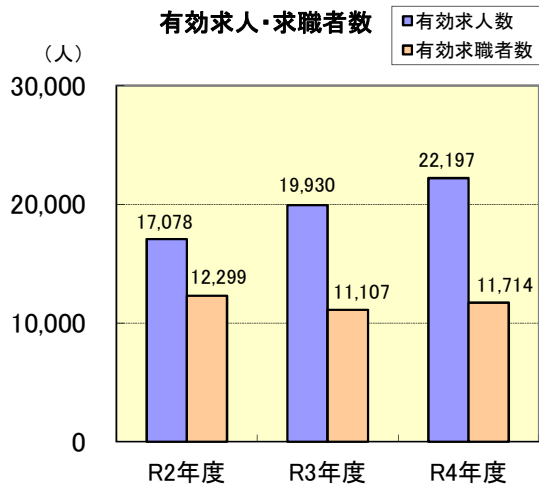


令和4年度 業務年報 ハローワーク中津川

一般職業紹介状況(学卒を除きパートを含む)

原数値(単位:人・倍)

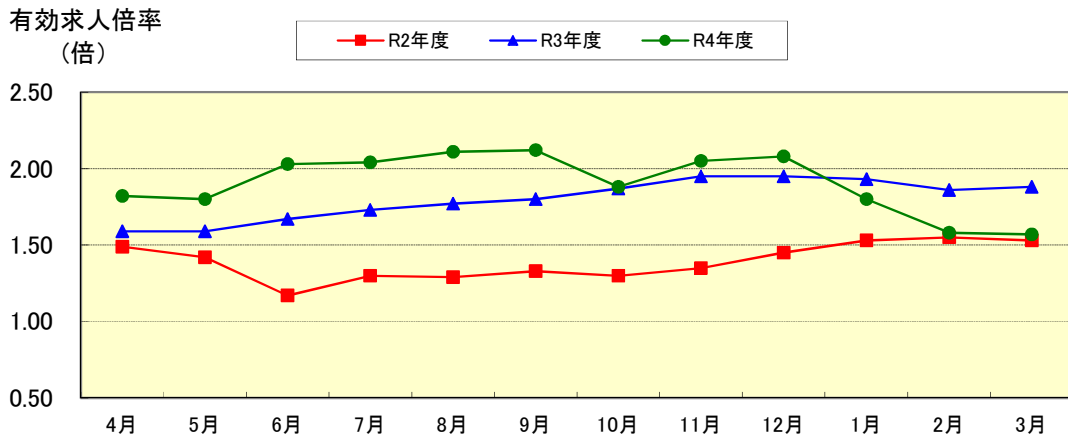
| 項目 年度 | 新規求職者数 | 有効求職者数 | 紹介件数 | 就職件数 | 新規求人数 | 有効求人数 | 新規求人倍率 | 充足数 | 有効求人倍率 |
|----------|--------|--------|-------|-------|-------|--------|--------|-------|--------|
| 令和2年度 | 2,699 | 12,299 | 2,426 | 1,000 | 6,016 | 17,078 | 2.23 | 987 | 1.39 |
| 令和3年度 | 2,431 | 11,107 | 2,341 | 1,109 | 7,066 | 19,930 | 2.91 | 1,025 | 1.79 |
| 令和4年度 | 2,700 | 11,714 | 2,373 | 1,171 | 7,883 | 22,197 | 2.92 | 1,140 | 1.89 |



有効求人倍率の推移(学卒を除きパートを含む)

原数値(単位:倍)

| 項目 年度 | 4月 | 5月 | 6月 | 7月 | 8月 | 9月 | 10月 | 11月 | 12月 | 1月 | 2月 | 3月 | 年度平均 |
|----------|------|------|------|------|------|------|------|------|------|------|------|------|------|
| 令和2年度 | 1.49 | 1.42 | 1.17 | 1.30 | 1.29 | 1.33 | 1.30 | 1.35 | 1.45 | 1.53 | 1.55 | 1.53 | 1.39 |
| 令和3年度 | 1.59 | 1.59 | 1.67 | 1.73 | 1.77 | 1.80 | 1.87 | 1.95 | 1.95 | 1.93 | 1.86 | 1.88 | 1.79 |
| 令和4年度 | 1.82 | 1.80 | 2.03 | 2.04 | 2.11 | 2.12 | 1.88 | 2.05 | 2.08 | 1.80 | 1.58 | 1.57 | 1.89 |



新規学校卒業者職業紹介状況

(単位:人)

| | 中 学 校 | | | 高 等 学 校 | | |
|----------|--------------------|--------------------|--------------------|--------------------|--------------------|--------------------|
| | 令和2年度 (令和3年3月卒) | 令和3年度 (令和4年3月卒) | 令和4年度 (令和5年3月卒) | 令和2年度 (令和3年3月卒) | 令和3年度 (令和4年3月卒) | 令和4年度 (令和5年3月卒) |
| 求職者数 | 0 | 0 | 1 | 243 | 216 | 191 |
| 求人数 | 0 | 0 | 0 | 532 | 579 | 685 |
| 就職者数 | 0 | 0 | 1 | 243 | 216 | 191 |
| 県内への就職数 | 0 | 0 | 0 | 162 | 145 | 132 |
| 県外への就職数 | 0 | 0 | 1 | 81 | 71 | 59 |
| 充足数 | 0 | 0 | 0 | 173 | 158 | 156 |
| 求人倍率(倍) | -- | -- | 0.00 | 2.19 | 2.68 | 3.59 |
| 県内就職率(%) | -- | -- | 0.0 | 66.7 | 67.1 | 69.1 |
| 充足率(%) | -- | -- | -- | 32.5 | 27.3 | 22.8 |

各年度共翌年6月末現在

障害者職業紹介状況

(単位:人)

| 項目 | 年度 区分 | 令和3年度 | | | | | 令和4年度 | | | | | | |
|-----------|----------|-------|-------|-------|-------|-------|--------|-------|-------|-------|----|-------|--------|
| | | 身体障害者 | | 知的障害者 | | 精神障害者 | その他障害者 | 身体障害者 | | 知的障害者 | | 精神障害者 | その他障害者 |
| | | 重度障害者 | 軽度障害者 | 重度障害者 | 軽度障害者 | | | 重度障害者 | 軽度障害者 | | | | |
| 新規求職申込者数 | | 26 | 7 | 12 | 3 | 90 | 12 | 34 | 12 | 22 | 3 | 79 | 9 |
| 就職件数 | | 13 | 5 | 10 | 3 | 51 | 7 | 15 | 5 | 13 | 2 | 53 | 7 |
| 新規登録者数 | | 7 | 1 | 4 | 0 | 43 | 11 | 11 | 6 | 7 | 0 | 40 | 6 |
| 年度末現在登録者数 | 計 | 318 | 85 | 181 | 44 | 274 | 40 | 330 | 93 | 192 | 44 | 335 | 30 |
| | 有効求職者数 | 50 | 14 | 23 | 5 | 115 | 14 | 60 | 19 | 25 | 3 | 146 | 8 |
| | 就業中の者 | 265 | 68 | 156 | 39 | 154 | 24 | 267 | 71 | 165 | 41 | 183 | 20 |
| | 保留中の者 | 3 | 3 | 2 | 0 | 5 | 2 | 3 | 3 | 2 | 0 | 6 | 2 |

フリーター職業紹介状況

(単位:人)

| 項目 | 令和3年度 | 令和4年度 |
|--------|-------|-------|
| 常用雇用者数 | 94 | 63 |

ハローワークの職業紹介により正規雇用に関わったフリーター等の数

生活保護受給者等職業紹介状況

(単位:人)

| 項目 | 令和3年度 | 令和4年度 |
|--------|-------|-------|
| 支援対象者数 | 0 | 0 |
| 就職者数 | 0 | 0 |

雇用安定等給付金関係

(単位:円・件)

| 項目 | 年度 区分 | 令和3年度 | | 令和4年度 | |
|-------------------------|----------|-------------|-------|-------------|-----|
| | | 金額 | 件数 | 金額 | 件数 |
| 雇用調整助成金(コロナ以外) | | 0 | 0 | 0 | 0 |
| 雇用調整助成金(コロナ) | | 752,270,553 | 1,344 | 479,260,309 | 959 |
| 雇用調整助成金(追加支給分) | | 110,188 | 1 | 0 | 0 |
| 緊急雇用安定助成金 | | 95,226,901 | 489 | 29,229,089 | 219 |
| 中小企業緊急雇用安定助成金(追加支給分) | | 0 | 0 | 0 | 0 |
| 労働移動支援助成金 | | 0 | 0 | 300,000 | 1 |
| 特定求職者雇用開発助成金 | | 29,798,332 | 109 | 30,933,331 | 113 |
| トライアル雇用助成金(一般関係) | | 1,110,000 | 10 | 1,450,000 | 14 |
| トライアル雇用助成金(障害者関係) | | 1,280,000 | 8 | 900,000 | 4 |
| 障害者雇用安定助成金(令和2年度末で制度廃止) | | 300,000 | 1 | 300,000 | 1 |
| 人材確保等支援助成金 | | 2,240,000 | 4 | 1,290,000 | 2 |
| 通年雇用奨励金 | | 0 | 0 | 0 | 0 |
| 人材開発支援助成金 | | 6,892,200 | 102 | 4,638,900 | 58 |
| キャリアアップ助成金 | | 11,263,000 | 21 | 14,616,600 | 24 |
| 人事評価改善等助成金 | | 0 | 0 | 0 | 0 |

適用事業所の規模別状況

令和5年3月31日現在

| 規 模 | 5人未満 | 5～99人 | 100～499人 | 500人以上 | 計 |
|-------|-------|-------|----------|--------|------|
| | | 702 | 517 | 47 | 5 |
| 割合(%) | 55.2% | 40.7% | 3.7% | 0.4% | 100% |

雇用保険(適用関係)

(単位:件・人)

| 年度 | 事業所 | | | 被保険者 | | |
|-------|-----|----|-------|--------|--------|--------|
| | 新規 | 廃止 | 事業所数 | 資格取得者数 | 資格喪失者数 | 被保険者数 |
| 令和3年度 | 38 | 39 | 1,268 | 2,541 | 2,636 | 22,327 |
| 令和4年度 | 42 | 49 | 1,277 | 2,969 | 2,967 | 22,363 |

雇用保険(給付関係)

●求職者給付状況

(単位:人・千円)

| 年度 | 項目 | 基本手当 | | 高年齢求職者給付金 | | 短期特例給付金 | | |
|-------|----|-------|-------------------|-----------|------|---------|------|------|
| | | 資格決定数 | 受給者実人員 (年度平均値) | 支給金額 | 受給者数 | 支給金額 | 受給者数 | 支給金額 |
| 令和3年度 | | 667 | 249 | 370,418 | 205 | 42,842 | 1 | 170 |
| 令和4年度 | | 674 | 199 | 287,750 | 208 | 43,682 | 0 | 0 |

●就職促進給付状況

(単位:人・千円)

| 年度 | 項目 | 再就職手当 | | 常用就職支度手当 | | 就業手当 | |
|-------|----|-------|--------|----------|-------|--------|------|
| | | 支給人員数 | 支給金額 | 支給人員数 | 支給金額 | 初回受給者数 | 支給金額 |
| 令和3年度 | | 193 | 75,601 | 3 | 408 | 3 | 437 |
| 令和4年度 | | 241 | 95,869 | 8 | 1,514 | 1 | 184 |

●高年齢雇用継続給付状況

(単位:人・千円)

| 年度 | 項目 | 基本給付金 | | 再就職給付金 | |
|-------|----|--------|--------|--------|------|
| | | 受給者実人員 | 支給金額 | 受給者実人員 | 支給金額 |
| 令和3年度 | | 3,403 | 81,616 | 0 | 0 |
| 令和4年度 | | 3,380 | 82,072 | 0 | 0 |

●介護休業給付状況

(単位:人・千円)

| 年度 | 項目 | 介護休業給付金 | |
|-------|----|---------|-------|
| | | 受給者数 | 支給金額 |
| 令和3年度 | | 23 | 5,080 |
| 令和4年度 | | 23 | 3,526 |

●育児休業給付状況

(単位:人・千円)

| 年度 | 項目 | 基本給付金(※) | |
|-------|----|----------|---------|
| | | 受給者実人員 | 支給金額 |
| 令和3年度 | | 1,787 | 194,645 |
| 令和4年度 | | 1,907 | 210,497 |

※令和4年10月から出生時育児休業給付金を含む

●教育訓練給付状況

(単位:人・千円)

| 年度 | 項目 | 教育訓練給付金 (一般教育訓練) | |
|-------|----|---------------------|-------|
| | | 受給者数 | 支給金額 |
| 令和3年度 | | 27 | 912 |
| 令和4年度 | | 35 | 1,187 |