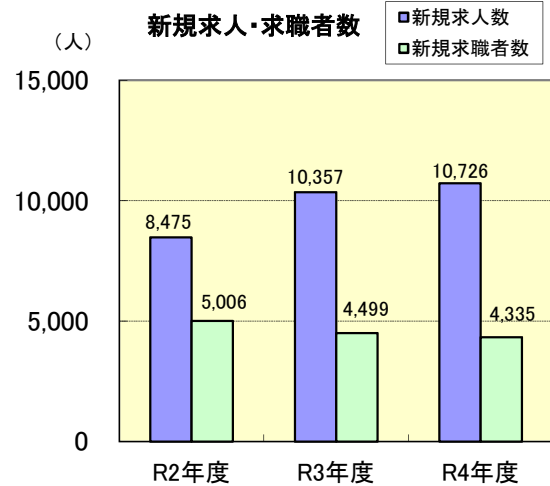
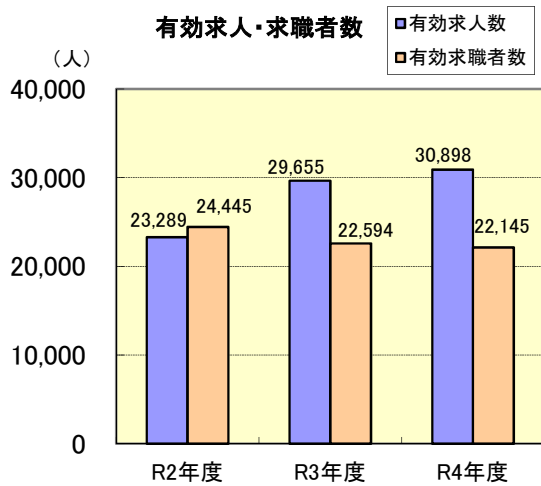


# 令和4年度 業務年報 ハローワーク美濃加茂

## 一般職業紹介状況(学卒を除きパートを含む)

原数値(単位:人・倍)

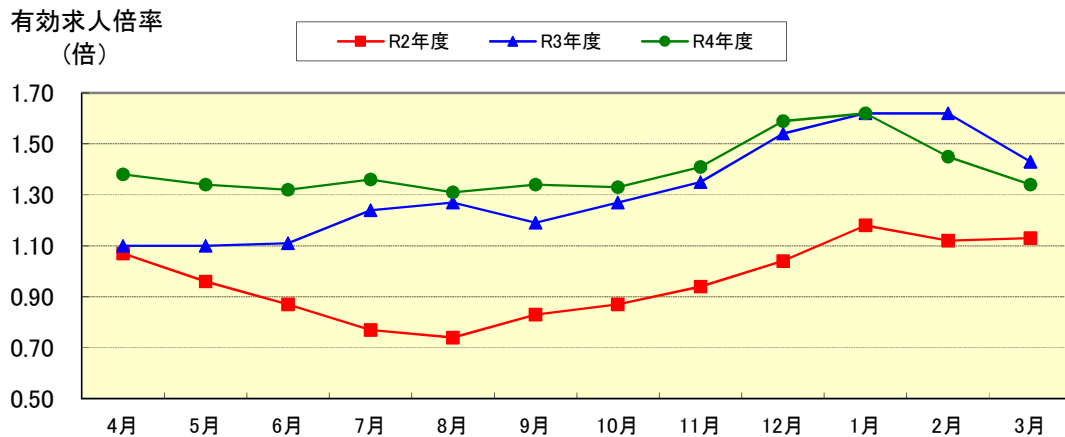
項目 年度	新規求職者数	有効求職者数	紹介件数	就職件数	新規求人数	有効求人数	新規求人倍率	充足数	有効求人倍率
令和2年度	5,006	24,445	4,541	1,358	8,475	23,289	1.69	1,069	0.95
令和3年度	4,499	22,594	4,326	1,439	10,357	29,655	2.30	1,160	1.31
令和4年度	4,335	22,145	3,932	1,421	10,726	30,898	2.47	1,147	1.40



## 有効求人倍率の推移(学卒を除きパートを含む)

原数値(単位:倍)

項目 年度	4月	5月	6月	7月	8月	9月	10月	11月	12月	1月	2月	3月	年度平均
令和2年度	1.07	0.96	0.87	0.77	0.74	0.83	0.87	0.94	1.04	1.18	1.12	1.13	0.95
令和3年度	1.10	1.10	1.11	1.24	1.27	1.19	1.27	1.35	1.54	1.62	1.62	1.43	1.31
令和4年度	1.38	1.34	1.32	1.36	1.31	1.34	1.33	1.41	1.59	1.62	1.45	1.34	1.40



## 新規学校卒業者職業紹介状況

(単位:人)

	中 学 校			高 等 学 校		
	令和2年度 (令和3年3月卒)	令和3年度 (令和4年3月卒)	令和4年度 (令和5年3月卒)	令和2年度 (令和3年3月卒)	令和3年度 (令和4年3月卒)	令和4年度 (令和5年3月卒)
求職者数	0	0	0	159	174	144
求人数	4	2	5	474	496	665
就職者数	0	0	0	159	174	144
県内への就職数	0	0	0	116	134	111
県外への就職数	0	0	0	43	40	33
充足数	0	0	0	133	152	111
求人倍率(倍)	--	--	--	2.98	2.85	4.62
県内就職率(%)	--	--	--	73.0	77.0	77.1
充足率(%)	0.0	0.0	0.0	28.1	30.6	16.7

各年度共翌年6月末現在

## 障害者職業紹介状況

(単位:人)

項目	年度 区分	令和3年度					令和4年度						
		身体障害者		知的障害者		精神障害者	その他障害者	身体障害者		知的障害者		精神障害者	その他障害者
		重度障害者		重度障害者				重度障害者		重度障害者			
新規求職申込者数		67	24	37	7	110	21	45	16	45	5	119	18
就職件数		20	9	30	5	53	17	19	9	33	3	58	9
新規登録者数		33	13	18	0	43	7	16	2	20	0	46	6
年度末現在登録者数	計	481	183	355	111	397	66	481	173	369	113	471	45
	有効求職者数	151	65	62	16	170	24	102	43	64	14	178	15
	就業中の者	294	105	287	95	211	38	311	107	296	98	261	27
	保留中の者	36	13	6	0	16	4	68	23	9	1	32	3

## フリーター職業紹介状況

(単位:人)

項目	令和3年度	令和4年度
常用雇用者数	148	126

ハローワークの職業紹介により正規雇用についたフリーター等の数

## 生活保護受給者等職業紹介状況

(単位:人)

項目	令和3年度	令和4年度
支援対象者数	39	41
就職者数	33	23

## 雇用安定等給付金関係

(単位:円・件)

項目	年度 区分	令和3年度		令和4年度	
		金額	件数	金額	件数
雇用調整助成金(コロナ以外)		0	0	0	0
雇用調整助成金(コロナ)		1,068,073,709	1,503	422,331,292	895
雇用調整助成金(追加支給分)		0	0	0	0
緊急雇用安定助成金		48,530,235	289	8,866,014	128
中小企業緊急雇用安定助成金(追加支給分)		5,312	1	0	0
労働移動支援助成金		0	0	3,600,000	6
特定求職者雇用開発助成金		67,516,662	233	63,516,658	229
トライアル雇用助成金(一般関係)		1,070,000	10	560,000	5
トライアル雇用助成金(障害者関係)		840,000	3	1,680,000	9
障害者雇用安定助成金(令和2年度末で制度廃止)		735,000	3	0	0
人材確保等支援助成金		4,122,426	6	1,647,076	2
通年雇用奨励金		0	0	0	0
人材開発支援助成金		10,315,220	125	14,998,393	157
キャリアアップ助成金		23,947,750	32	23,740,950	34
人事評価改善等助成金		0	0	0	0

## 適用事業所の規模別状況

令和5年3月31日現在

規 模	5人未満	5～99人	100～499人	500人以上	計
		1,005	708	40	4
割合(%)	57.2%	40.3%	2.3%	0.2%	100%

## 雇用保険(適用関係)

(単位:件・人)

年度	項目	事業所			被保険者		
		新規	廃止	事業所数	資格取得者数	資格喪失者数	被保険者数
令和3年度		82	39	1,708	4,546	5,288	27,812
令和4年度		61	45	1,750	5,109	4,630	27,983

## 雇用保険(給付関係)

### ●求職者給付状況

(単位:人・千円)

年度	基本手当			高年齢求職者給付金		短期特例給付金	
	資格決定数	受給者実人員 (年度平均値)	支給金額	受給者数	支給金額	受給者数	支給金額
令和3年度	1,240	485	739,592	352	73,566	2	463
令和4年度	1,200	400	596,291	313	64,899	1	215

### ●就職促進給付状況

(単位:人・千円)

年度	再就職手当		常用就職支度手当		就業手当	
	支給人員数	支給金額	支給人員数	支給金額	初回受給者数	支給金額
令和3年度	383	156,570	2	387	3	154
令和4年度	408	165,206	8	1,099	2	218

### ●高年齢雇用継続給付状況

(単位:人・千円)

年度	基本給付金		再就職給付金	
	受給者実人員	支給金額	受給者実人員	支給金額
令和3年度	5,234	136,612	0	0
令和4年度	4,649	123,967	0	0

### ●介護休業給付状況

(単位:人・千円)

年度	介護休業給付金	
	受給者数	支給金額
令和3年度	8	1,273
令和4年度	22	4,832

### ●育児休業給付状況

(単位:人・千円)

年度	基本給付金(※)	
	受給者実人員	支給金額
令和3年度	2,297	286,570
令和4年度	2,721	331,248

※令和4年10月から出生時育児休業給付金を含む

### ●教育訓練給付状況

(単位:人・千円)

年度	教育訓練給付金 (一般教育訓練)	
	受給者数	支給金額
令和3年度	79	2,684
令和4年度	63	2,166