

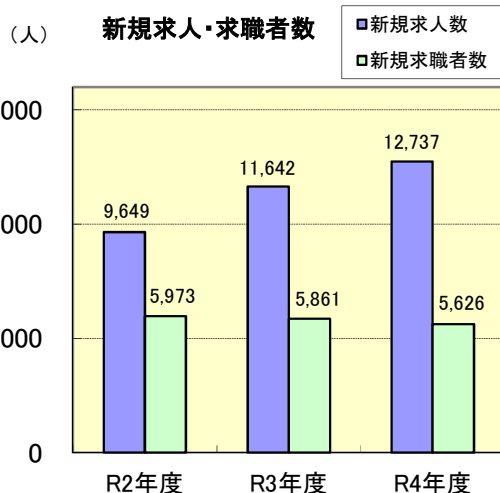
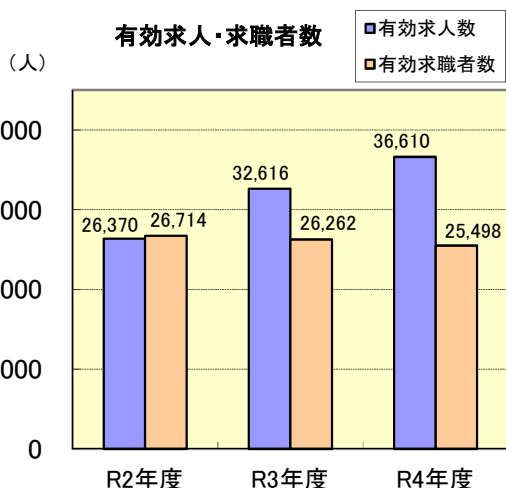
令和4年度 業務年報 ハローワーク関

*ハローワーク岐阜八幡(出張所)を含みます

一般職業紹介状況(学卒を除きパートを含む)

原数値(単位:人・倍)

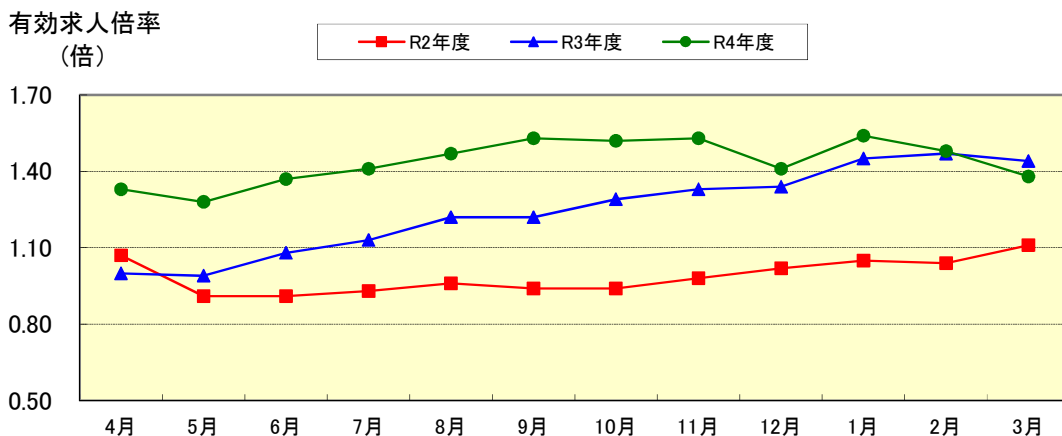
項目 年度	新規求職者数	有効求職者数	紹介件数	就職件数	新規求人数	有効求人数	新規求人倍率	充足数	有効求人倍率
令和2年度	5,973	26,714	5,597	1,909	9,649	26,370	1.62	1,833	0.99
令和3年度	5,861	26,262	5,062	1,982	11,642	32,616	1.99	1,959	1.24
令和4年度	5,626	25,498	4,404	1,839	12,737	36,610	2.26	1,814	1.44



有効求人倍率の推移(学卒を除きパートを含む)

原数値(単位:倍)

項目 年度	4月	5月	6月	7月	8月	9月	10月	11月	12月	1月	2月	3月	年度平均
令和2年度	1.07	0.91	0.91	0.93	0.96	0.94	0.94	0.98	1.02	1.05	1.04	1.11	0.99
令和3年度	1.00	0.99	1.08	1.13	1.22	1.22	1.29	1.33	1.34	1.45	1.47	1.44	1.24
令和4年度	1.33	1.28	1.37	1.41	1.47	1.53	1.52	1.53	1.41	1.54	1.48	1.38	1.44



新規学校卒業者職業紹介状況

(単位:人)

	中 学 校			高 等 学 校		
	令和2年度 (令和3年3月卒)	令和3年度 (令和4年3月卒)	令和4年度 (令和5年3月卒)	令和2年度 (令和3年3月卒)	令和3年度 (令和4年3月卒)	令和4年度 (令和5年3月卒)
求職者数	1	0	0	314	271	236
求人数	0	2	1	710	773	873
就職者数	1	0	0	314	271	236
県内への就職数	0	0	0	239	219	192
県外への就職数	1	0	0	75	52	44
充足数	0	0	0	275	227	171
求人倍率(倍)	0.00	--	--	2.26	2.85	3.70
県内就職率(%)	0.0	--	--	76.1	80.8	81.4
充足率(%)	--	0.0	0.0	38.7	29.4	19.6

各年度共翌年6月末現在

障害者職業紹介状況

(単位:人)

項目	年度 区分	令和3年度					令和4年度						
		身体障害者		知的障害者		精神 障害者	その他 障害者	身体障害者		知的障害者		精神 障害者	その他 障害者
		重度 障害者		重度 障害者				重度 障害者		重度 障害者			
新規求職申込者数		82	33	52	10	133	21	83	24	32	6	129	19
就職件数		31	12	40	7	75	10	37	13	33	6	75	14
新規登録者数		34	14	19	0	44	13	33	9	5	0	50	11
計		559	212	481	189	435	81	573	210	482	190	509	71
有効求職者数		133	55	54	12	142	36	140	52	42	11	181	20
就業中の者		394	148	419	175	276	43	399	148	431	177	309	49
保留中の者		32	9	8	2	17	2	34	10	9	2	19	2

フリーター職業紹介状況

(単位:人)

項目	年度	令和3年度	令和4年度
常用雇用者数		155	155

ハローワークの職業紹介により正規雇用につながったフリーター等の数

生活保護受給者等職業紹介状況

(単位:人)

項目	年度	令和3年度	令和4年度
支援対象者数		49	32
就職者数		34	23

雇用安定等給付金関係

(単位:円・件)

項目	年度 区分	令和3年度		令和4年度	
		金額	件数	金額	件数
雇用調整助成金(コロナ以外)		0	0	0	0
雇用調整助成金(コロナ)		1,978,127,471	3,623	749,202,457	2,190
雇用調整助成金(追加支給分)		987,452	9	76,260	3
緊急雇用安定助成金		95,697,182	711	31,505,261	312
中小企業緊急雇用安定助成金(追加支給分)		0	0	0	0
労働移動支援助成金		900,000	3	10,200,000	8
特定求職者雇用開発助成金		111,468,342	406	101,953,322	383
トライアル雇用助成金(一般関係)		3,100,000	29	1,540,000	13
トライアル雇用助成金(障害者関係)		560,000	4	2,000,000	9
障害者雇用安定助成金(令和2年度末で制度廃止)		225,000	1	0	0
人材確保等支援助成金		11,302,474	15	2,740,000	5
通年雇用奨励金		0	0	0	0
人材開発支援助成金		15,256,940	152	13,232,800	151
キャリアアップ助成金		37,035,250	53	40,673,250	53
人事評価改善等助成金		0	0	0	0

適用事業所の規模別状況

令和5年3月31日現在

規 模	5人未満	5~99人	100~499人	500人以上	計
		1,842	1,225	70	6
割合(%)	58.6%	39.0%	2.2%	0.2%	100%

雇用保険(適用関係)

(単位:件・人)

年度	事業所			被保険者		
	新規	廃止	事業所数	資格取得者数	資格喪失者数	被保険者数
令和3年度	99	83	3,124	5,743	5,802	45,710
令和4年度	93	83	3,136	6,559	6,473	45,701

雇用保険(給付関係)

●求職者給付状況

(単位:人・千円)

年度	基本手当			高年齢求職者給付金		短期特例給付	
	資格決定数	受給者実人員 (年度平均値)	支給金額	受給者数	支給金額	受給者数	支給金額
令和3年度	1,344	522	767,792	545	110,878	118	21,735
令和4年度	1,337	428	614,695	522	108,320	120	22,814

●就職促進給付状況

(単位:人・千円)

年度	再就職手当		常用就職支度手当		就業手当	
	支給人員数	支給金額	支給人員数	支給金額	初回受給者数	支給金額
令和3年度	414	165,657	2	356	5	688
令和4年度	391	153,340	5	825	2	153

●高年齢雇用継続給付状況

(単位:人・千円)

年度	基本給付金		再就職給付金	
	受給者実人員	支給金額	受給者実人員	支給金額
令和3年度	7,770	189,483	0	0
令和4年度	7,955	202,927	0	0

●介護休業給付状況

(単位:人・千円)

年度	介護休業給付金	
	受給者数	支給金額
令和3年度	35	6,376
令和4年度	24	5,551

●育児休業給付状況

(単位:人・千円)

年度	基本給付金(※)	
	受給者実人員	支給金額
令和3年度	3,041	352,402
令和4年度	3,619	442,084

※令和4年10月から出生時育児休業給付金を含む

●教育訓練給付状況

(単位:人・千円)

年度	教育訓練給付金 (一般教育訓練)	
	受給者数	支給金額
令和3年度	53	1,619
令和4年度	70	2,283