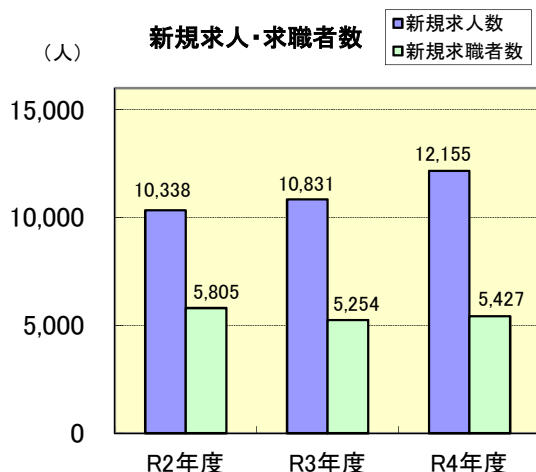
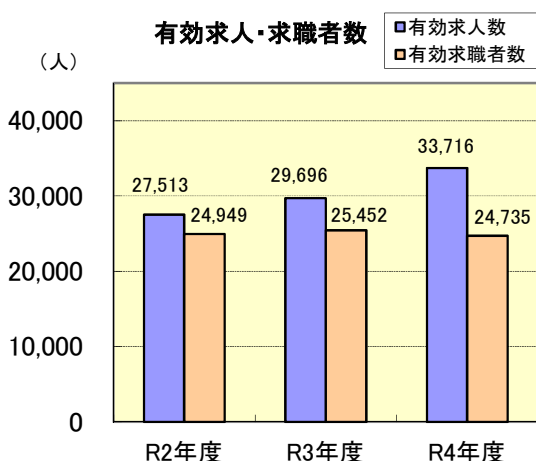


令和4年度 業務年報 ハローワーク高山

一般職業紹介状況(学卒を除きパートを含む)

原数値(単位:人・倍)

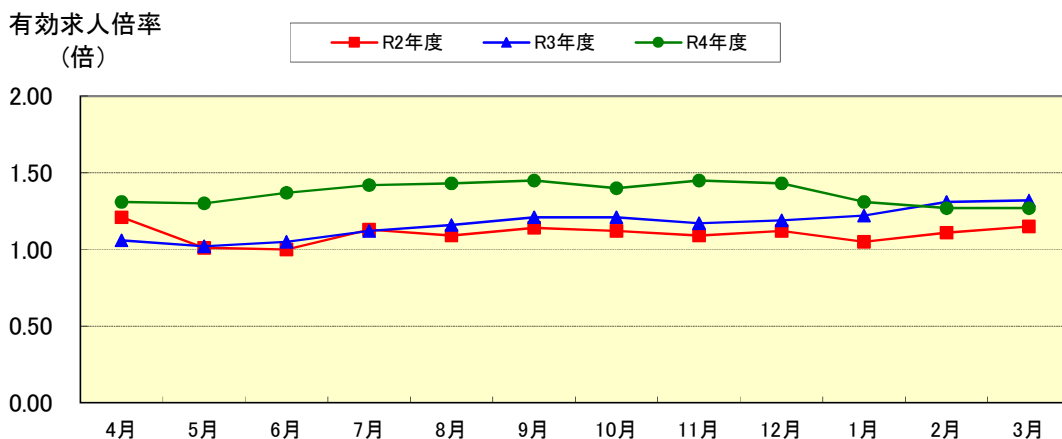
項目 年度	新規求職者数	有効求職者数	紹介件数	就職件数	新規求人数	有効求人数	新規求人倍率	充足数	有効求人倍率
令和2年度	5,805	24,949	5,771	2,218	10,338	27,513	1.78	2,080	1.10
令和3年度	5,254	25,452	4,949	2,054	10,831	29,696	2.06	1,981	1.17
令和4年度	5,427	24,735	4,473	2,118	12,155	33,716	2.24	2,059	1.36



有効求人倍率の推移(学卒を除きパートを含む)

原数値(単位:倍)

項目 年度	4月	5月	6月	7月	8月	9月	10月	11月	12月	1月	2月	3月	年度平均
令和2年度	1.21	1.01	1.00	1.13	1.09	1.14	1.12	1.09	1.12	1.05	1.11	1.15	1.10
令和3年度	1.06	1.02	1.05	1.12	1.16	1.21	1.21	1.17	1.19	1.22	1.31	1.32	1.17
令和4年度	1.31	1.30	1.37	1.42	1.43	1.45	1.40	1.45	1.43	1.31	1.27	1.27	1.36



新規学校卒業者職業紹介状況

(単位:人)

	中 学 校			高 等 学 校		
	令和2年度 (令和3年3月卒)	令和3年度 (令和4年3月卒)	令和4年度 (令和5年3月卒)	令和2年度 (令和3年3月卒)	令和3年度 (令和4年3月卒)	令和4年度 (令和5年3月卒)
求職者数	0	0	1	317	285	253
求人数	0	0	0	675	704	732
就職者数	0	0	1	317	285	253
県内への就職数	0	0	0	219	183	181
県外への就職数	0	0	1	98	102	72
充足数	0	0	0	206	179	169
求人倍率(倍)	--	--	0.00	2.13	2.47	2.89
県内就職率(%)	--	--	0.0	69.1	64.2	71.5
充足率(%)	--	--	--	30.5	25.4	23.1

各年度共翌年6月末現在

障害者職業紹介状況

(単位:人)

項目	年度 区分	令和3年度					令和4年度						
		身体障害者		知的障害者		精神 障害者	その他 障害者	身体障害者		知的障害者		精神 障害者	その他 障害者
		重度 障害者	軽度 障害者	重度 障害者	軽度 障害者			重度 障害者	軽度 障害者				
新規求職申込者数		69	17	67	10	102	21	85	18	68	6	127	25
就職件数		40	10	47	6	65	12	41	9	53	9	71	13
新規登録者数		26	4	30	1	46	15	39	4	28	1	53	16
計		619	189	502	123	439	75	648	189	527	129	501	68
有効求職者数		156	62	103	26	175	29	176	61	111	26	211	28
就業中の者		462	126	398	97	262	45	471	127	416	103	288	39
保留中の者		1	1	1	0	2	1	1	1	0	0	2	1

フリーター職業紹介状況

(単位:人)

項目	令和3年度	令和4年度
常用雇用者数	100	76

ハローワークの職業紹介により正規雇用に結びついたフリーター等の数

生活保護受給者等職業紹介状況

(単位:人)

項目	令和3年度	令和4年度
支援対象者数	79	85
就職者数	63	66

雇用安定等給付金関係

(単位:円・件)

項目	年度 区分	令和3年度		令和4年度	
		金額	件数	金額	件数
雇用調整助成金(コロナ以外)		0	0	0	0
雇用調整助成金(コロナ)		3,858,485,271	5,480	1,455,461,242	3,278
雇用調整助成金(追加支給分)		1,510,538	6	283,357	13
緊急雇用安定助成金		241,440,331	1,675	79,220,303	797
中小企業緊急雇用安定助成金(追加支給分)		0	0	0	0
労働移動支援助成金		9,300,000	3	0	0
特定求職者雇用開発助成金		85,299,281	300	73,484,993	282
トライアル雇用助成金(一般関係)		780,000	7	570,000	5
トライアル雇用助成金(障害者関係)		2,470,000	12	1,420,000	6
障害者雇用安定助成金(令和2年度末で制度廃止)		2,912,000	5	288,000	4
人材確保等支援助成金		6,163,900	6	2,605,030	2
通年雇用奨励金		4,291,425	2	4,781,137	3
人材開発支援助成金		42,100,900	259	25,039,600	247
キャリアアップ助成金		14,300,000	21	9,084,250	14
人事評価改善等助成金		0	0	0	0

適用事業所の規模別状況

令和5年3月31日現在

規 模	5人未満	5~99人	100~499人	500人以上	計
		1,864	1,182	56	6
割合(%)	60.0%	38.0%	1.8%	0.2%	100%

雇用保険(適用関係)

(単位:件・人)

年度	項目	事業所			被保険者		
		新規	廃止	事業所数	資格取得者数	資格喪失者数	被保険者数
令和3年度		95	115	3,124	4,845	5,151	39,018
令和4年度		100	106	3,114	5,184	5,556	38,627

雇用保険(給付関係)

●求職者給付状況

(単位:人・千円)

年度	基本手当			高年齢求職者給付金		短期特例給付金	
	資格決定数	受給者実人員 (年度平均値)	支給金額	受給者数	支給金額	受給者数	支給金額
令和3年度	1,183	447	629,712	511	103,453	135	25,714
令和4年度	1,293	395	533,640	416	85,835	142	26,607

●就職促進給付状況

(単位:人・千円)

年度	再就職手当		常用就職支度手当		就業手当	
	支給人員数	支給金額	支給人員数	支給金額	初回受給者数	支給金額
令和3年度	386	155,266	3	384	11	1,606
令和4年度	455	182,655	3	581	2	320

●高年齢雇用継続給付状況

(単位:人・千円)

年度	基本給付金		再就職給付金	
	受給者実人員	支給金額	受給者実人員	支給金額
令和3年度	4,949	120,190	0	0
令和4年度	4,559	111,954	0	0

●介護休業給付状況

(単位:人・千円)

年度	介護休業給付金	
	受給者数	支給金額
令和3年度	19	4,456
令和4年度	30	7,009

●育児休業給付状況

(単位:人・千円)

年度	基本給付金(※)	
	受給者実人員	支給金額
令和3年度	3,518	408,304
令和4年度	3,643	423,122

●教育訓練給付状況

(単位:人・千円)

年度	教育訓練給付金 (一般教育訓練)	
	受給者数	支給金額
令和3年度	43	1,539
令和4年度	39	1,311

※令和4年10月から出生時育児休業給付金を含む