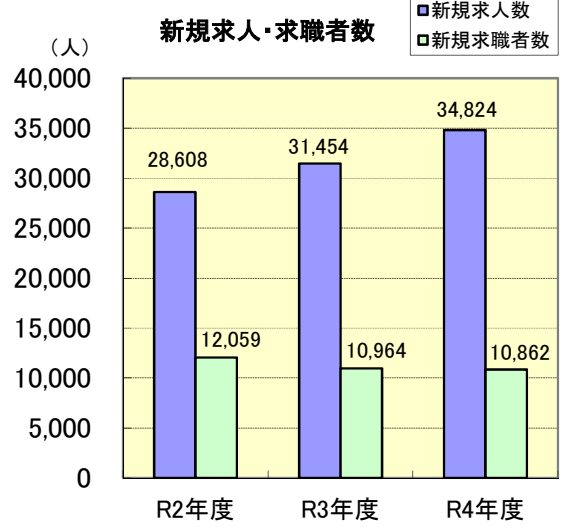
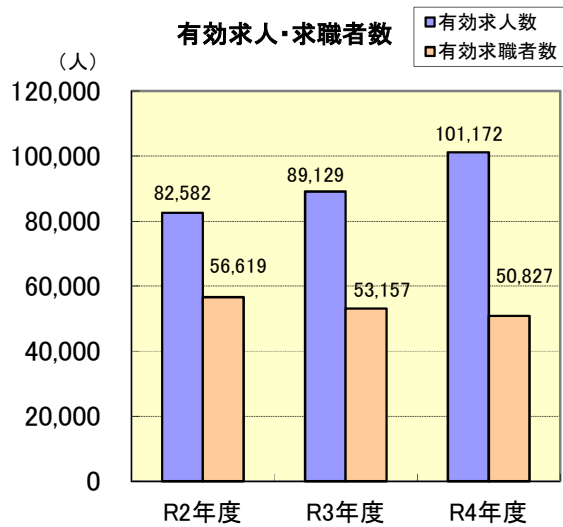


令和4年度 業務年報 ハローワーク多治見

一般職業紹介状況(学卒を除きパートを含む)

原数値(単位:人・倍)

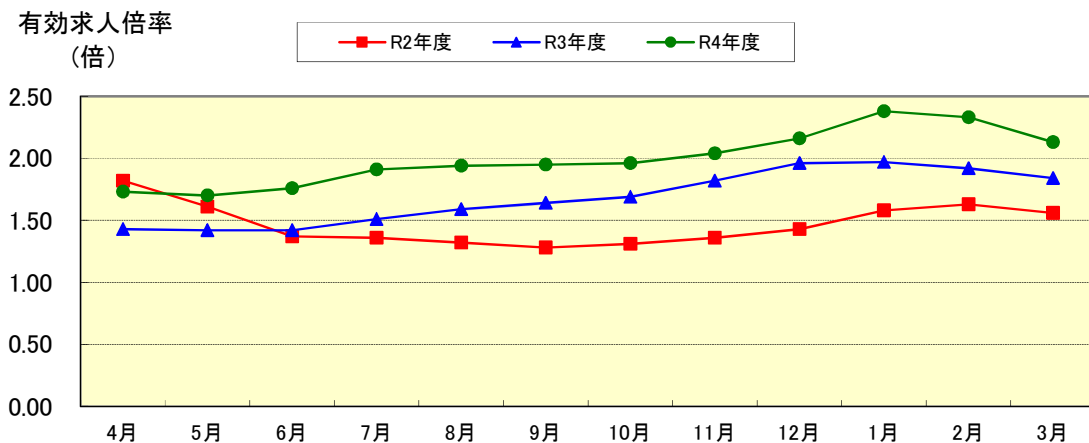
項目 年度	新規求職者数	有効求職者数	紹介件数	就職件数	新規求人数	有効求人数	新規求人倍率	充足数	有効求人倍率
令和2年度	12,059	56,619	12,149	3,440	28,608	82,582	2.37	3,505	1.46
令和3年度	10,964	53,157	11,509	3,589	31,454	89,129	2.87	3,564	1.68
令和4年度	10,862	50,827	9,582	3,341	34,824	101,172	3.21	3,312	1.99



有効求人倍率の推移(学卒を除きパートを含む)

原数値(単位:倍)

項目 年度	4月	5月	6月	7月	8月	9月	10月	11月	12月	1月	2月	3月	年度平均
令和2年度	1.82	1.61	1.37	1.36	1.32	1.28	1.31	1.36	1.43	1.58	1.63	1.56	1.46
令和3年度	1.43	1.42	1.42	1.51	1.59	1.64	1.69	1.82	1.96	1.97	1.92	1.84	1.68
令和4年度	1.73	1.70	1.76	1.91	1.94	1.95	1.96	2.04	2.16	2.38	2.33	2.13	1.99



新規学校卒業者職業紹介状況

(単位:人)

	中 学 校			高 等 学 校		
	令和2年度 (令和3年3月卒)	令和3年度 (令和4年3月卒)	令和4年度 (令和5年3月卒)	令和2年度 (令和3年3月卒)	令和3年度 (令和4年3月卒)	令和4年度 (令和5年3月卒)
求職者数	4	0	2	665	591	512
求人数	5	4	0	1,097	1,099	1,243
就職者数	4	0	2	665	591	512
県内への就職数	0	0	0	411	356	292
県外への就職数	4	0	2	254	235	220
充足数	0	0	0	393	334	231
求人倍率(倍)	1.25	--	0.00	1.65	1.86	2.43
県内就職率(%)	0.0	--	0.0	61.8	60.2	57.0
充足率(%)	0.0	0.0	--	35.8	30.4	18.6

各年度共翌年6月末現在

障害者職業紹介状況

(単位:人)

項目	年度 区分	令和3年度						令和4年度					
		身体障害者		知的障害者		精神 障害者	その他 障害者	身体障害者		知的障害者		精神 障害者	その他 障害者
		重度 障害者		重度 障害者				重度 障害者		重度 障害者			
新規求職申込者数		133	46	71	15	232	34	138	45	79	18	262	23
就職件数		46	15	60	25	137	18	59	24	45	15	126	6
新規登録者数		64	24	25	0	106	23	59	20	28	1	113	11
年度未現在登録者数	計	980	369	747	283	1,003	107	1,000	377	771	285	1,115	109
	有効求職者数	268	102	91	28	325	37	264	96	100	29	365	37
	就業中の者	692	256	650	253	657	70	700	262	663	255	717	71
	保留中の者	20	11	6	2	21	0	36	19	8	1	33	1

フリーター職業紹介状況

(単位:人)

項目	年度	令和3年度	令和4年度
常用雇用者数		253	220

ハローワークの職業紹介により正規雇用に関わったフリーター等の数

生活保護受給者等職業紹介状況

(単位:人)

項目	年度	令和3年度	令和4年度
支援対象者数		222	187
就職者数		108	94

雇用安定等給付金関係

(単位:円・件)

項目	年度 区分	令和3年度		令和4年度	
		金額	件数	金額	件数
雇用調整助成金(コロナ以外)		0	0	0	0
雇用調整助成金(コロナ)		3,752,536,742	7,151	1,597,866,080	4,306
雇用調整助成金(追加支給分)		170,000	2	463,201	4
緊急雇用安定助成金		188,215,519	1,534	64,936,568	690
中小企業緊急雇用安定助成金(追加支給分)		0	0	0	0
労働移動支援助成金		2,700,000	6	8,700,000	9
特定求職者雇用開発助成金		226,454,216	908	203,601,648	801
トライアル雇用助成金(一般関係)		3,830,000	37	2,850,000	25
トライアル雇用助成金(障害者関係)		8,630,000	38	10,530,000	42
障害者雇用安定助成金(令和2年度末で制度廃止)		950,000	4	0	0
人材確保等支援助成金		12,116,396	16	5,268,862	9
通年雇用奨励金		0	0	0	0
人材開発支援助成金		21,492,710	254	15,744,296	174
キャリアアップ助成金		85,668,250	135	74,400,500	117
人事評価改善等助成金		0	0	0	0

適用事業所の規模別状況

令和5年3月31日現在

規 模	5人未満	5～99人	100～499人	500人以上	計
		3,124	1,937	122	20
割合(%)	60.0%	37.2%	2.3%	0.4%	100%

雇用保険(適用関係)

(単位:件・人)

年度	項目	事業所			被保険者		
		新規	廃止	事業所数	資格取得者数	資格喪失者数	被保険者数
令和3年度		190	152	5,177	16,634	16,944	97,859
令和4年度		174	170	5,189	18,156	17,852	97,644

雇用保険(給付関係)

●求職者給付状況

(単位:人・千円)

年度	基本手当			高年齢求職者給付金		短期特例給付金	
	資格決定数	受給者実人員 (年度平均値)	支給金額	受給者数	支給金額	受給者数	支給金額
令和3年度	3,317	1,344	2,039,402	1,148	246,936	2	436
令和4年度	3,379	1,108	1,634,909	1,148	248,041	3	702

●就職促進給付状況

(単位:人・千円)

年度	再就職手当		常用就職支度手当		就業手当	
	支給人員数	支給金額	支給人員数	支給金額	初回受給者数	支給金額
令和3年度	1,044	426,052	13	2,218	3	256
令和4年度	1,085	456,544	7	951	2	339

●高年齢雇用継続給付状況

(単位:人・千円)

年度	基本給付金		再就職給付金	
	受給者実人員	支給金額	受給者実人員	支給金額
令和3年度	11,441	298,955	0	0
令和4年度	11,396	302,360	9	146

●介護休業給付状況

(単位:人・千円)

年度	介護休業給付金	
	受給者数	支給金額
令和3年度	65	12,692
令和4年度	76	12,795

●育児休業給付状況

(単位:人・千円)

年度	基本給付金(※)	
	受給者実人員	支給金額
令和3年度	7,769	915,754
令和4年度	8,748	1,050,942

※令和4年10月から出生時育児休業給付金を含む

●教育訓練給付状況

(単位:人・千円)

年度	教育訓練給付金 (一般教育訓練)	
	受給者数	支給金額
令和3年度	238	8,597
令和4年度	238	8,869