

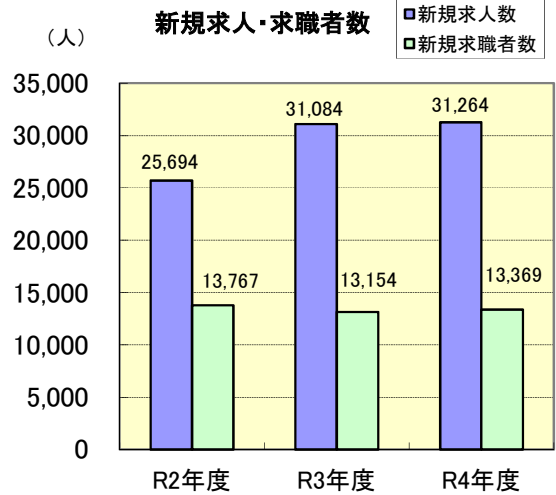
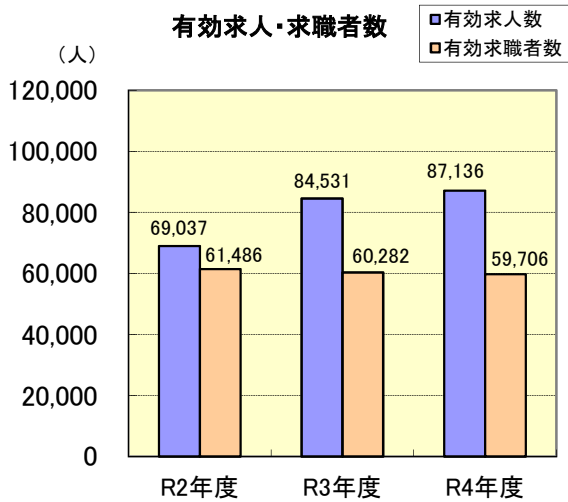
# 令和4年度 業務年報 ハローワーク大垣

\*ハローワーク揖斐(出張所)を含みます。

## 一般職業紹介状況(学卒を除きパートを含む)

原数値(単位:人・倍)

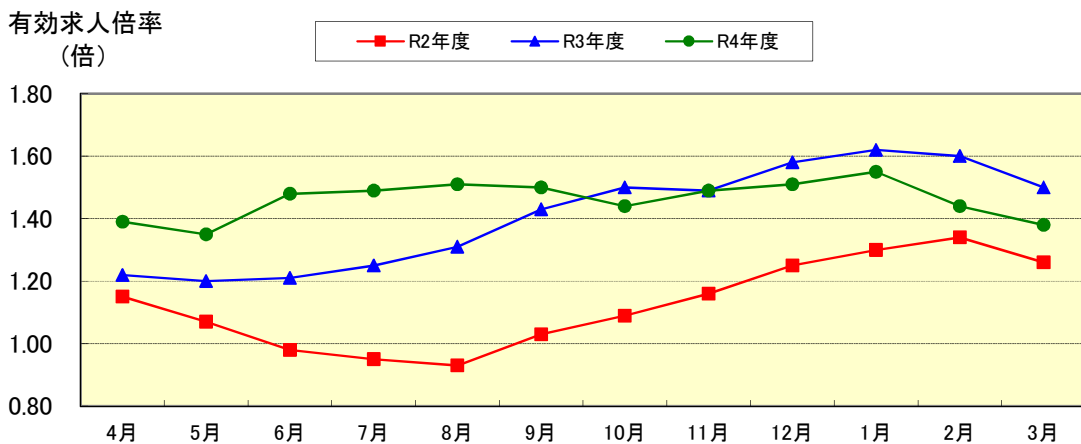
項目 年度	新規求職者数	有効求職者数	紹介件数	就職件数	新規求人数	有効求人数	新規求人倍率	充足数	有効求人倍率
令和2年度	13,767	61,486	14,720	3,907	25,694	69,037	1.87	3,515	1.12
令和3年度	13,154	60,282	13,556	4,185	31,084	84,531	2.36	4,017	1.40
令和4年度	13,369	59,706	13,573	3,952	31,264	87,136	2.34	3,698	1.46



## 有効求人倍率の推移(学卒を除きパートを含む)

原数値(単位:倍)

項目 年度	4月	5月	6月	7月	8月	9月	10月	11月	12月	1月	2月	3月	年度平均
令和2年度	1.15	1.07	0.98	0.95	0.93	1.03	1.09	1.16	1.25	1.30	1.34	1.26	1.12
令和3年度	1.22	1.20	1.21	1.25	1.31	1.43	1.50	1.49	1.58	1.62	1.60	1.50	1.40
令和4年度	1.39	1.35	1.48	1.49	1.51	1.50	1.44	1.49	1.51	1.55	1.44	1.38	1.46



## 新規学校卒業者職業紹介状況

(単位:人)

	中 学 校			高 等 学 校		
	令和2年度 (令和3年3月卒)	令和3年度 (令和4年3月卒)	令和4年度 (令和5年3月卒)	令和2年度 (令和3年3月卒)	令和3年度 (令和4年3月卒)	令和4年度 (令和5年3月卒)
求職者数	0	5	5	737	646	640
求人数	7	8	6	1,761	2,032	2,393
就職者数	0	5	5	737	646	638
県内への就職数	0	4	5	588	526	508
県外への就職数	0	1	0	149	120	130
充足数	0	4	5	536	491	536
求人倍率(倍)	--	1.60	1.20	2.39	3.15	3.74
県内就職率(%)	--	80.0	100.0	79.8	81.4	79.6
充足率(%)	0.0	50.0	83.3	30.4	24.2	22.4

各年度共翌年6月末現在

## 障害者職業紹介

(単位:人)

項目	年度 区分	令和3年度						令和4年度					
		身体障害者		知的障害者		精神 障害者	その他 障害者	身体障害者		知的障害者		精神 障害者	その他 障害者
		重度 障害者		重度 障害者				重度 障害者		重度 障害者			
新規求職申込者数		225	89	116	27	313	48	236	75	120	31	397	35
就職件数		80	25	77	24	154	15	90	34	68	19	172	12
新規登録者数		98	35	62	3	119	28	96	22	60	1	133	18
年度 未現在 登録者 数	計	1,071	411	929	491	1,113	140	1,054	396	959	499	1,174	133
	有効求職者数	273	110	77	25	373	56	263	104	80	30	370	41
	就業中の者	766	287	832	453	712	81	759	279	860	456	775	89
	保留中の者	32	14	20	13	28	3	32	13	19	13	29	3

## フリーター職業紹介状況

(単位:人)

項目	令和3年度	令和4年度
常用雇用者数	449	387

ハローワークの職業紹介により正規雇用につながったフリーター等の数

## 生活保護受給者等職業紹介状況

(単位:人)

項目	令和3年度	令和4年度
支援対象者数	47	37
就職者数	34	30

## 雇用安定等給付金関係

(単位:円・件)

項目	年度 区分	令和3年度		令和4年度	
		金額	件数	金額	件数
雇用調整助成金(コロナ以外)		0	0	0	0
雇用調整助成金(コロナ)		3,756,870,988	5,759	1,603,460,498	3,810
雇用調整助成金(追加支給分)		306,014	2	342,000	1
緊急雇用安定助成金		150,883,478	1,046	47,110,678	475
中小企業緊急雇用安定助成金(追加支給分)		7,991	2	8,371	1
労働移動支援助成金		3,006,200	5	0	0
特定求職者雇用開発助成金		171,826,645	629	152,888,312	556
トライアル雇用助成金(一般関係)		1,680,000	15	960,000	8
トライアル雇用助成金(障害者関係)		1,420,000	8	2,060,000	10
障害者雇用安定助成金(令和2年度末で制度廃止)		16,571,200	44	8,680,000	27
人材確保等支援助成金		7,204,510	11	3,757,412	8
通年雇用奨励金		0	0	0	0
人材開発支援助成金		48,385,673	425	50,018,900	398
キャリアアップ助成金		69,210,000	95	80,082,750	115
人事評価改善等助成金		0	0	0	0

## 適用事業所の規模別状況

令和5年3月31日現在

規 模	5人未満	5~99人	100~499人	500人以上	計
		3,482	2,327	179	18
割合(%)	58.0%	38.7%	3.0%	0.3%	100%

## 雇用保険(適用関係)

(単位:件・人)

項目	事業所			被保険者		
	新規	廃止	事業所数	資格取得者数	資格喪失者数	被保険者数
令和3年度	229	204	6,004	17,211	17,860	117,964
令和4年度	196	246	6,010	18,558	18,464	118,021

## 雇用保険(給付関係)

### ●求職者給付状況

(単位:人・千円)

年度	項目	基本手当		高年齢求職者給付金		短期特例給付金	
		資格決定数	受給者実人員 (年度平均値)	支給金額	受給者数	支給金額	受給者数
令和3年度		3,469	1,292	1,951,780	1,197	251,811	4 955
令和4年度		3,509	1,073	1,528,516	1,104	241,531	6 1,315

### ●就職促進給付状況

(単位:人・千円)

年度	項目	再就職手当		常用就職支度手当		就業手当	
		支給人員数	支給金額	支給人員数	支給金額	初回受給者数	支給金額
令和3年度		1,112	451,924	5	871	2	99
令和4年度		1,081	443,502	7	1,483	5	675

### ●高年齢雇用継続給付状況

(単位:人・千円)

年度	項目	基本給付金		再就職給付金	
		受給者実人員	支給金額	受給者実人員	支給金額
令和3年度		18,049	473,106	0	0
令和4年度		17,786	469,327	0	0

### ●介護休業給付状況

(単位:人・千円)

年度	項目	介護休業給付金	
		受給者数	支給金額
令和3年度		53	8,889
令和4年度		49	9,104

### ●育児休業給付状況

(単位:人・千円)

年度	項目	基本給付金(※)	
		受給者実人員	支給金額
令和3年度		10,092	1,222,438
令和4年度		10,663	1,322,209

※令和4年10月から出生時育児休業給付金を含む

### ●教育訓練給付状況

(単位:人・千円)

年度	項目	教育訓練給付金 (一般教育訓練)	
		受給者数	支給金額
令和3年度		208	6,010
令和4年度		189	5,093