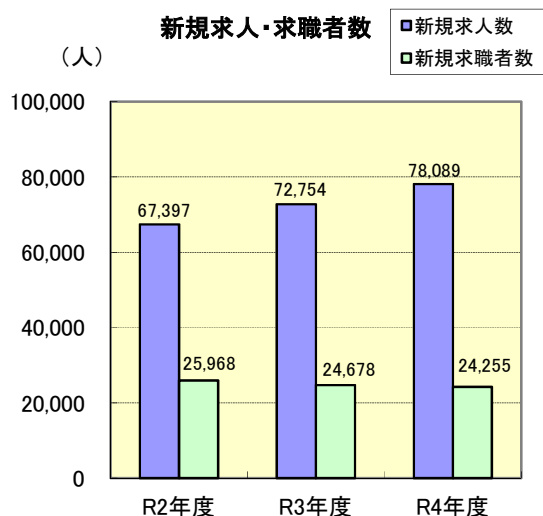
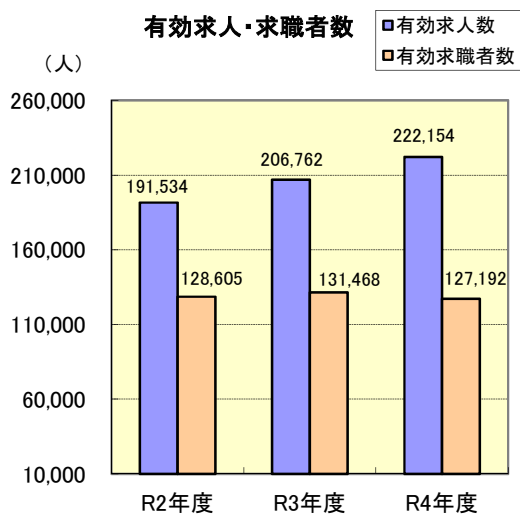


# 令和4年度 業務年報 ハローワーク岐阜

## 一般職業紹介状況(学卒を除きパートを含む)

原数値(単位:人・倍)

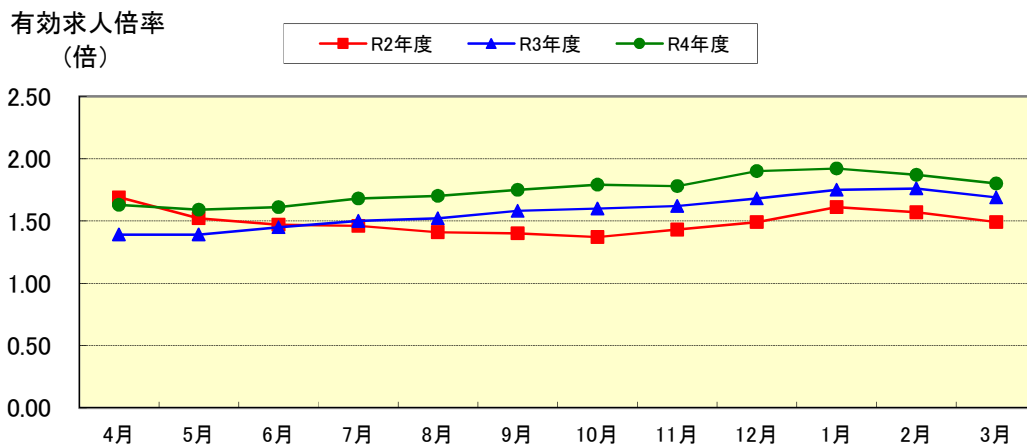
項目 年度	新規求職者数	有効求職者数	紹介件数	就職件数	新規求人数	有効求人数	新規求人倍率	充足数	有効求人倍率
令和2年度	25,968	128,605	26,475	6,747	67,397	191,534	2.60	7,923	1.49
令和3年度	24,678	131,468	23,915	6,968	72,754	206,762	2.95	7,990	1.57
令和4年度	24,255	127,192	21,859	6,749	78,089	222,154	3.22	7,746	1.75



## 有効求人倍率の推移(学卒を除きパートを含む)

原数値(単位:倍)

項目 年度	4月	5月	6月	7月	8月	9月	10月	11月	12月	1月	2月	3月	年度平均
令和2年度	1.69	1.52	1.47	1.46	1.41	1.40	1.37	1.43	1.49	1.61	1.57	1.49	1.49
令和3年度	1.39	1.39	1.45	1.50	1.52	1.58	1.60	1.62	1.68	1.75	1.76	1.69	1.57
令和4年度	1.63	1.59	1.61	1.68	1.70	1.75	1.79	1.78	1.90	1.92	1.87	1.80	1.75



## 新規学校卒業者職業紹介状況

(単位:人)

	中 学 校			高 等 学 校		
	令和2年度 (令和3年3月卒)	令和3年度 (令和4年3月卒)	令和4年度 (令和5年3月卒)	令和2年度 (令和3年3月卒)	令和3年度 (令和4年3月卒)	令和4年度 (令和5年3月卒)
求職者数	4	4	5	1,243	1,163	1,031
求人数	45	53	40	3,364	3,362	3,813
就職者数	4	4	5	1,243	1,163	1,031
県内への就職数	2	2	4	898	865	743
県外への就職数	2	2	1	345	298	288
充足数	3	4	4	897	841	660
求人倍率(倍)	11.25	13.25	8.00	2.71	2.89	3.70
県内就職率(%)	50.0	50.0	80.0	72.2	74.4	72.1
充足率(%)	6.7	7.5	10.0	26.7	25.0	17.3

各年度共翌年6月末現在

## 障害者職業紹介状況

(単位:人)

項目	年度 区分	令和3年度					令和4年度						
		身体障害者		知的障害者		精神 障害者	その他 障害者	身体障害者		知的障害者		精神 障害者	その他 障害者
		重度 障害者		重度 障害者				重度 障害者		重度 障害者			
新規求職申込者数		382	123	266	53	627	156	324	101	235	47	669	120
就職件数		159	59	175	48	348	93	140	47	168	41	424	61
新規登録者数		163	40	130	4	301	82	138	27	111	1	317	76
年度末現在登録者数	計	2,229	893	1,975	865	2,612	467	2,352	920	2,075	875	3,035	400
	有効求職者数	625	221	408	146	1,311	221	696	237	355	135	1,423	143
	就業中の者	1,571	662	1,562	718	1,285	246	1,619	670	1,711	737	1,584	257
	保留中の者	33	10	5	1	16	0	37	13	9	3	28	0

## フリーター職業紹介状況

(単位:人)

項目	年度	令和3年度	令和4年度
常用雇用者数		647	617

ハローワークの職業紹介により正規雇用に結びついたフリーター等の数

## 生活保護受給者等職業紹介状況

(単位:人)

項目	年度	令和3年度	令和4年度
支援対象者数		291	277
就職者数		209	182

## 雇用安定等給付金関係

(単位:円・件)

項目	年度 区分	令和3年度		令和4年度	
		金額	件数	金額	件数
雇用調整助成金(コロナ以外)		0	0	0	0
雇用調整助成金(コロナ)		11,462,127,117	17,645	4,545,756,451	11,118
雇用調整助成金(追加支給分)		3,058,470	27	306,415	3
緊急雇用安定助成金		781,011,109	3,701	262,366,224	1,719
中小企業緊急雇用安定助成金(追加支給分)		247,095	2	0	0
労働移動支援助成金		9,500,000	11	7,800,000	11
特定求職者雇用開発助成金		492,142,709	1,863	477,127,214	1,789
トライアル雇用助成金(一般関係)		3,890,000	36	3,130,000	29
トライアル雇用助成金(障害者関係)		9,960,000	41	7,680,000	34
障害者雇用安定助成金(令和2年度末で制度廃止)		2,880,069	10	1,170,000	3
人材確保等支援助成金		43,418,313	77	21,065,155	35
通年雇用奨励金		0	0	0	0
人材開発支援助成金		116,378,860	846	98,703,187	714
キャリアアップ助成金		325,409,050	452	358,687,750	501
人事評価改善等助成金		0	0	0	0

## 適用事業所の規模別状況

令和5年3月31日現在

規 模	5人未満	5～99人	100～499人	500人以上	計
		9,293	5,654	347	50
割合(%)	60.6%	36.8%	2.3%	0.3%	100%

## 雇用保険(適用関係)

(単位:件・人)

年度	項目	事業所			被保険者		
		新規	廃止	事業所数	資格取得者数	資格喪失者数	被保険者数
令和3年度		681	456	15,026	40,493	40,338	240,097
令和4年度		601	429	15,271	43,666	42,515	240,648

# 雇用保険(給付関係)

## ●求職者給付状況

(単位:人・千円)

年度	基本手当			高年齢求職者給付金		短期特例給付金	
	資格決定数	受給者実人員 (年度平均値)	支給金額	受給者数	支給金額	受給者数	支給金額
令和3年度	7,225	2,992	4,629,305	2,375	506,110	13	2,912
令和4年度	7,265	2,434	3,636,714	2,029	431,196	15	3,451

## ●就職促進給付状況

(単位:人・千円)

年度	再就職手当		常用就職支度手当		就業手当	
	支給人員数	支給金額	支給人員数	支給金額	初回受給者数	支給金額
令和3年度	1,987	865,870	24	3,483	12	1,621
令和4年度	1,903	775,090	27	3,944	9	1,104

## ●高年齢雇用継続給付状況

(単位:人・千円)

年度	基本給付金		再就職給付金	
	受給者実人員	支給金額	受給者実人員	支給金額
令和3年度	32,371	827,490	0	0
令和4年度	30,567	781,833	0	0

## ●介護休業給付状況

(単位:人・千円)

年度	介護休業給付金	
	受給者数	支給金額
令和3年度	118	27,535
令和4年度	171	42,815

## ●育児休業給付状況

(単位:人・千円)

年度	基本給付金(※)	
	受給者実人員	支給金額
令和3年度	25,702	3,279,902
令和4年度	27,201	3,463,644

## ●教育訓練給付状況

(単位:人・千円)

年度	教育訓練給付金 (一般教育訓練)	
	受給者数	支給金額
令和3年度	462	15,049
令和4年度	386	13,270

※令和4年10月から出生時育児休業給付金を含む