

厚生労働省岐阜労働局発表
令和5年2月22日(水)

担 当	【担当】
	岐阜労働局職業安定部訓練室 訓練室長 鈴木 実 室長補佐 池尾 義之 電話 058-245-1266

報道関係者 各位

令和5年3月「大学等卒業予定者」の就職内定状況等(1月末現在)

大学・短大の就職内定率 86.5%





岐阜労働局(局長 大地 直美)は、令和5年3月に県内大学・短期大学を卒業する学生について、令和5年1月末現在の就職内定状況等を取りまとめました。

ポイント





○ 大学・短大を合わせた就職内定率は、86.5%

前年同期差 2.2ポイント上昇

《大学》

- 卒業者数 4,498人(前年同期比 8.6%) (図表1①)
- 就職希望者数 3,715人(前年同期比 17.2%) (図表1②)
- 就職内定者数 3,266人(前年同期比 21.8%) (図表1③)
- 就職内定率 87.9%(前年同期差 3.3ポイント) (図表1④)

《短大》

- 卒業者数 1,407人(前年同期比 6.1%) (図表2①)
- 就職希望者数 1,265人(前年同期比 7.3%) (図表2②)
- 就職内定者数 1,043人(前年同期比 6.0%) (図表2③)
- 就職内定率 82.5%(前年同期差 ▲1.0ポイント) (図表2④)

【岐阜労働局及び岐阜新卒応援ハローワーク、各ハローワークの取組】

＜未内定学生への取組＞

- 岐阜新卒応援ハローワーク及び各ハローワークの学生を支援する就職支援ナビゲーターが、個別支援による職業相談、面接指導、応募書類作成支援及び求人開拓などを実施し、就職希望者全員の早期就職を目指し取り組んでいます。

＜県内企業の人材確保支援＞

- 厚生労働省・岐阜労働局では、働きやすい職場づくりに実績を上げている「魅力ある企業」をアピールするため、それぞれの特徴を生かし、「ユースエール」、「もにす」、「えるぼし」、「くるみん」、「安全衛生優良企業」など厚生労働大臣認定制度や、岐阜労働局独自の働き方改革を労使で推進する「新はつらつ職場づくり宣言」事業を積極的に推進しています。



※参考

- ① この調査は岐阜県内の大学等（大学：14校 短大：11校）が学生からの報告等により把握している状況について、大学等の協力により、岐阜労働局がまとめたものです。
なお、厚生労働省及び文部科学省が公表している「大学等卒業予定者の就職内定状況調査」は、全国の大学等に対する抽出調査で実施しており、調査方法が異なることから、調査結果における数値を直接比較できるものではありません。
- ② 令和5年度の大学等卒業予定者（2024年（令和6年）3月卒）の就職・採用活動日程については、令和4年度と同様、広報活動は卒業・終了年度に入る直前の3月1日以降、採用選考活動は6月1日以降、採用内定は10月1日以降となります。
なお、ハローワークの大学等求人受付は2月1日から、公開は4月1日から開始されます。
- ③ 令和6年度の大学等卒業予定者（2025年（令和7年）3月卒・現在の大学2年生等）の就職・採用活動日程についても現行と同様です。

(図表 1)
大学就職内定状況の推移 (各年度 1 月末現在)

岐阜労働局

(単位：人、前年比%、前年差ポイント)

卒業年度	①卒業予定者数		②就職希望者数		③就職内定者数		④就職内定率	
		前年比		前年比		前年比	③/②	前年差
平成21年度	4,195	-	3,203	-	2,268	-	70.8	-
平成22年度	4,121	▲ 1.8	3,106	▲ 3.0	2,235	▲ 1.5	72.0	1.2
平成23年度	4,079	▲ 1.0	3,111	0.2	2,187	▲ 2.1	70.3	▲ 1.7
平成24年度	4,117	0.9	3,206	3.1	2,366	8.2	73.8	3.5
平成25年度	4,307	4.6	3,385	5.6	2,590	9.5	76.5	2.7
平成26年度	4,252	▲ 1.3	3,360	▲ 0.7	2,614	0.9	77.8	1.3
平成27年度	4,277	0.6	3,280	▲ 2.4	2,647	1.3	80.7	2.9
平成28年度	4,300	0.5	3,321	1.3	2,846	7.5	85.7	5.0
平成29年度	4,085	▲ 5.0	3,128	▲ 5.8	2,605	▲ 8.5	83.3	▲ 2.4
平成30年度	4,007	▲ 1.9	3,075	▲ 1.7	2,611	0.2	84.9	1.6
令和元年度	4,010	0.1	3,077	0.1	2,676	2.5	87.0	2.1
令和2年度	4,109	2.5	3,141	2.1	2,593	▲ 3.1	82.6	▲ 4.4
令和3年度	4,141	0.8	3,169	0.9	2,681	3.4	84.6	2.0
令和4年度	4,498	8.6	3,715	17.2	3,266	21.8	87.9	3.3

(図表 2)
短大就職内定状況の推移 (各年度 1 月末現在)

岐阜労働局

(単位：人、前年比%、前年差ポイント)

卒業年度	①卒業予定者数		②就職希望者数		③就職内定者数		④就職内定率	
		前年比		前年比		前年比	③/②	前年差
平成21年度	1,703	-	1,462	-	1,060	-	72.5	-
平成22年度	1,487	▲ 12.7	1,275	▲ 12.8	984	▲ 7.2	77.2	4.7
平成23年度	1,598	7.5	1,397	9.6	1,026	4.3	73.4	▲ 3.8
平成24年度	1,752	9.6	1,551	11.0	1,133	10.4	73.0	▲ 0.4
平成25年度	1,562	▲ 10.8	1,327	▲ 14.4	1,029	▲ 9.2	77.5	4.5
平成26年度	1,743	11.6	1,513	14.0	1,160	12.7	76.7	▲ 0.8
平成27年度	1,768	1.4	1,540	1.8	1,272	9.7	82.6	5.9
平成28年度	1,628	▲ 7.9	1,420	▲ 7.8	1,173	▲ 7.8	82.6	0.0
平成29年度	1,629	0.1	1,394	▲ 1.8	1,189	1.4	85.3	2.7
平成30年度	1,535	▲ 5.8	1,369	▲ 1.8	1,207	1.5	88.2	2.9
令和元年度	1,498	▲ 2.4	1,320	▲ 3.6	1,147	▲ 5.0	86.9	▲ 1.3
令和2年度	1,500	0.1	1,340	1.5	1,150	0.3	85.8	▲ 1.1
令和3年度	1,326	▲ 11.6	1,179	▲ 12.0	984	▲ 14.4	83.5	▲ 2.3
令和4年度	1,407	6.1	1,265	7.3	1,043	6.0	82.5	▲ 1.0

(図表 3)
大学・短大就職内定状況の推移 (各年度 1 月末現在)

岐阜労働局

(単位：人、前年比%、前年差ポイント)

卒業年度	①卒業予定者数		②就職希望者数		③就職内定者数		④就職内定率	
		前年比		前年比		前年比	③/②	前年差
平成21年度	5,898	-	4,665	-	3,328	-	71.3	-
平成22年度	5,608	▲ 4.9	4,381	▲ 6.1	3,219	▲ 3.3	73.5	2.2
平成23年度	5,677	1.2	4,508	2.9	3,213	▲ 0.2	71.3	▲ 2.2
平成24年度	5,869	3.4	4,757	5.5	3,499	8.9	73.6	2.3
平成25年度	5,869	0.0	4,712	▲ 0.9	3,619	3.4	76.8	3.2
平成26年度	5,995	2.1	4,873	3.4	3,774	4.3	77.4	0.6
平成27年度	6,045	0.8	4,820	▲ 1.1	3,919	3.8	81.3	3.9
平成28年度	5,928	▲ 1.9	4,741	▲ 1.6	4,019	2.6	84.8	3.5
平成29年度	5,714	▲ 3.6	4,522	▲ 4.6	3,794	▲ 5.6	83.9	▲ 0.9
平成30年度	5,542	▲ 3.0	4,444	▲ 1.7	3,818	0.6	85.9	2.0
令和元年度	5,508	▲ 0.6	4,397	▲ 1.1	3,823	0.1	86.9	1.0
令和2年度	5,609	1.8	4,481	1.9	3,743	▲ 2.1	83.5	▲ 3.4
令和3年度	5,467	▲ 2.5	4,348	▲ 3.0	3,665	▲ 2.1	84.3	0.8
令和4年度	5,905	8.0	4,980	14.5	4,309	17.6	86.5	2.2

※岐阜労働局が現在と同様の集計を始めたのは、平成21年度からです。

