

厚生労働省岐阜労働局発表  
令和4年12月26日(月)

担 当	【担当】 岐阜労働局職業安定部訓練室 訓練室長 鈴木 実 室長補佐 池尾 義之
	電話 058-245-1266

報道関係者 各位

令和5年3月「大学等卒業予定者」の就職内定状況等(11月末現在)

大学・短大の就職内定率 77.9%





岐阜労働局(局長 大地 直美)は、令和5年3月に県内大学・短期大学を卒業する学生について、令和4年11月末現在の就職内定状況等を取りまとめました。

### ポイント





○ 大学・短大を合わせた就職内定率は、77.9%

前年同期差 3.4ポイント上昇

#### 《大学》

- 卒業者数 4,527人(前年同期比 8.6% ) (図表1①)
- 就職希望者数 3,702人(前年同期比 14.6% ) (図表1②)
- 就職内定者数 3,019人(前年同期比 21.8% ) (図表1③)
- 就職内定率 81.6%(前年同期差 4.8ポイント ) (図表1④)

#### 《短大》

- 卒業者数 1,413人(前年同期比 5.7% ) (図表2①)
- 就職希望者数 1,275人(前年同期比 6.4% ) (図表2②)
- 就職内定者数 859人(前年同期比 4.8% ) (図表2③)
- 就職内定率 67.4%(前年同期差 1.0ポイント ) (図表2④)

## 【岐阜労働局及び岐阜新卒応援ハローワーク、各ハローワークの取組】

### <未内定学生への取組>

- 岐阜新卒応援ハローワーク及び各ハローワークの学生を支援する就職支援ナビゲーターが、個別支援による職業相談、面接指導、応募書類作成支援及び求人開拓などを実施し、就職希望者全員の早期就職を目指し取り組んでいます。

### <県内企業の人材確保支援>

- 厚生労働省・岐阜労働局では、働きやすい職場づくりに実績を上げている「魅力ある企業」をアピールするため、それぞれの特徴を生かし、「ユースエール」、「もにす」、「えるぼし」、「くるみん」、「安全衛生優良企業」など厚生労働大臣認定制度や、岐阜労働局独自の働き方改革を労使で推進する「新はつらつ職場づくり宣言」事業を積極的に推進しています。



### ※参考

- ① この調査は岐阜県内の大学等（大学：14校 短大：11校）が学生からの報告等により把握している状況について、大学等の協力により、岐阜労働局がまとめたものです。  
なお、厚生労働省及び文部科学省が公表している「大学等卒業予定者の就職内定状況調査」は、全国の大学等に対する抽出調査で実施しており、調査方法が異なることから、調査結果における数値を直接比較できるものではありません。
- ② 令和5年度の大学等卒業予定者（2024年（令和6年）3月卒）の就職・採用活動日程については、令和4年度と同様、広報活動は卒業・終了年度に入る直前の3月1日以降、採用選考活動は6月1日以降、採用内定は10月1日以降となります。  
なお、ハローワークの大学等求人受付は2月1日から、公開は4月1日から開始されます。
- ③ 2024年度（令和6年度）の大学等卒業予定者（2025年（令和7年）3月卒・現在の大学2年生等）の就職・採用活動日程についても現行と同様です。

(図表1)  
大学就職状況の推移 (各年度11月末現在)

岐阜労働局

(単位：人、前年比%、前年差ポイント)

卒業年度	①卒業予定者数		②就職希望者数		③就職内定者数		④就職内定率	
		前年比		前年比		前年比	③/②	前年差
平成21年度	4,402	-	3,288	-	1,953	-	59.4	-
平成22年度	4,350	▲ 1.2	3,400	3.4	1,879	▲ 3.8	55.3	▲ 4.1
平成23年度	4,151	▲ 4.6	3,087	▲ 9.2	1,859	▲ 1.1	60.2	4.9
平成24年度	4,171	0.5	3,255	5.4	2,056	10.6	63.2	3.0
平成25年度	4,369	4.7	3,449	6.0	2,278	10.8	66.0	2.8
平成26年度	4,335	▲ 0.8	3,419	▲ 0.9	2,376	4.3	69.5	3.5
平成27年度	4,306	▲ 0.7	3,346	▲ 2.1	2,321	▲ 2.3	69.4	▲ 0.1
平成28年度	4,343	0.9	3,395	1.5	2,582	11.2	76.1	6.7
平成29年度	4,110	▲ 5.4	3,186	▲ 6.2	2,392	▲ 7.4	75.1	▲ 1.0
平成30年度	4,042	▲ 1.7	3,105	▲ 2.5	2,405	0.5	77.5	2.4
令和元年度	4,001	▲ 1.0	3,112	0.2	2,430	1.0	78.1	0.6
令和2年度	4,166	4.1	3,218	3.4	2,344	▲ 3.5	72.8	▲ 5.3
令和3年度	4,169	0.1	3,229	0.3	2,479	5.8	76.8	4.0
令和4年度	4,527	8.6	3,702	14.6	3,019	21.8	81.6	4.8

(図表2)  
短大就職状況の推移 (各年度11月末現在)

岐阜労働局

(単位：人、前年比%、前年差ポイント)

卒業年度	①卒業予定者数		②就職希望者数		③就職内定者数		④就職内定率	
		前年比		前年比		前年比	③/②	前年差
平成21年度	1,725	-	1,463	-	819	-	56.0	-
平成22年度	1,466	▲ 15.0	1,266	▲ 13.5	760	▲ 7.2	60.0	4.0
平成23年度	1,612	10.0	1,424	12.5	804	5.8	56.5	▲ 3.5
平成24年度	1,746	8.3	1,566	10.0	976	21.4	62.3	5.8
平成25年度	1,576	▲ 9.7	1,356	▲ 13.4	871	▲ 10.8	64.2	1.9
平成26年度	1,761	11.7	1,548	14.2	971	11.5	62.7	▲ 1.5
平成27年度	1,770	0.5	1,567	1.2	1,078	11.0	68.8	6.1
平成28年度	1,643	▲ 7.2	1,443	▲ 7.9	1,008	▲ 6.5	69.9	1.1
平成29年度	1,667	1.5	1,431	▲ 0.8	997	▲ 1.1	69.7	▲ 0.2
平成30年度	1,565	▲ 6.1	1,409	▲ 1.5	1,061	6.4	75.3	5.6
令和元年度	1,514	▲ 3.3	1,354	▲ 3.9	1,010	▲ 4.8	74.6	▲ 0.7
令和2年度	1,507	▲ 0.5	1,366	0.9	994	▲ 1.6	72.8	▲ 1.8
令和3年度	1,337	▲ 11.3	1,198	▲ 12.3	820	▲ 17.5	68.4	▲ 4.4
令和4年度	1,413	5.7	1,275	6.4	859	4.8	67.4	▲ 1.0

(図表3)  
大学・短大就職状況の推移 (各年度11月末現在)

岐阜労働局

(単位：人、前年比%、前年差ポイント)

卒業年度	①卒業予定者数		②就職希望者数		③就職内定者数		④就職内定率	
		前年比		前年比		前年比	③/②	前年差
平成21年度	6,127	-	4,751	-	2,772	-	58.3	-
平成22年度	5,816	▲ 5.1	4,666	▲ 1.8	2,639	▲ 4.8	56.6	▲ 1.7
平成23年度	5,763	▲ 0.9	4,511	▲ 3.3	2,663	0.9	59.0	2.4
平成24年度	5,917	2.7	4,821	6.9	3,032	13.9	62.9	3.9
平成25年度	5,945	0.5	4,805	▲ 0.3	3,149	3.9	65.5	2.6
平成26年度	6,096	2.5	4,967	3.4	3,347	6.3	67.4	1.9
平成27年度	6,076	▲ 0.3	4,913	▲ 1.1	3,399	1.6	69.2	1.8
平成28年度	5,986	▲ 1.5	4,838	▲ 1.5	3,590	5.6	74.2	5.0
平成29年度	5,777	▲ 3.5	4,617	▲ 4.6	3,389	▲ 5.6	73.4	▲ 0.8
平成30年度	5,607	▲ 2.9	4,514	▲ 2.2	3,466	2.3	76.8	3.4
令和元年度	5,515	▲ 1.6	4,466	▲ 1.1	3,440	▲ 0.8	77.0	0.2
令和2年度	5,673	2.9	4,584	2.6	3,338	▲ 3.0	72.8	▲ 4.2
令和3年度	5,506	▲ 2.9	4,427	▲ 3.4	3,299	▲ 1.2	74.5	1.7
令和4年度	5,940	7.9	4,977	12.4	3,878	17.6	77.9	3.4

※岐阜労働局が現在と同様の集計を始めたのは、平成21年度からです。

