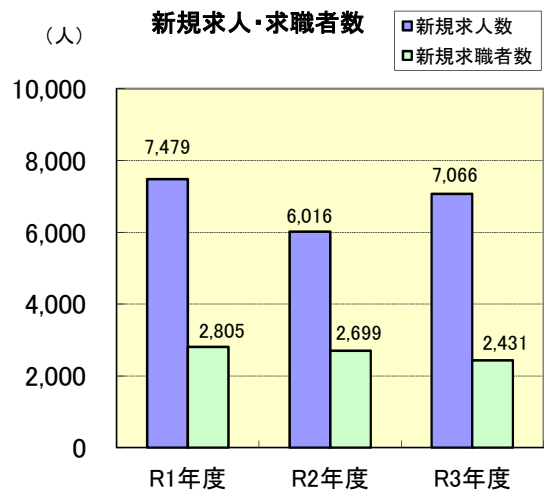
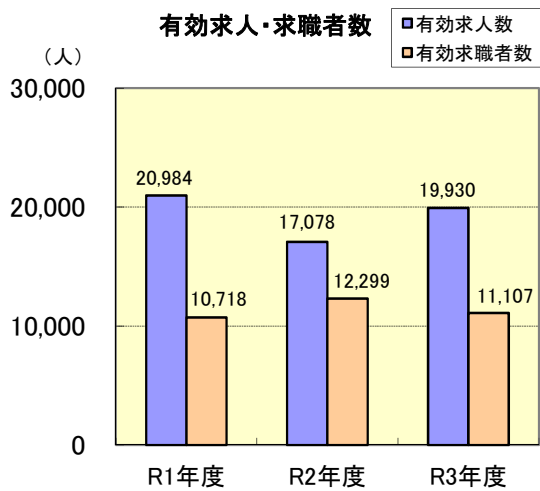


令和3年度 業務年報 ハローワーク中津川

一般職業紹介状況(学卒を除きパートを含む)

原数値(単位:人・倍)

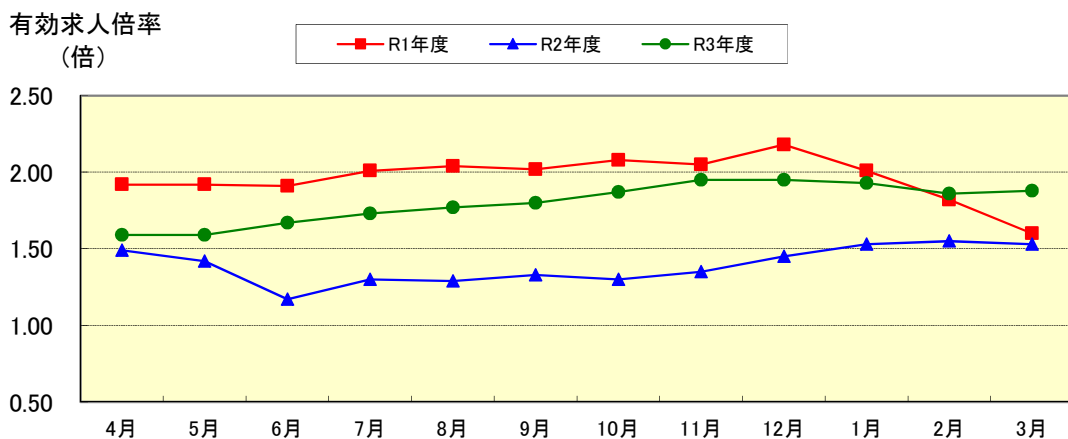
項目 年度	新規求職者数	有効求職者数	紹介件数	就職件数	新規求人数	有効求人数	新規求人倍率	充足数	有効求人倍率
令和元年度	2,805	10,718	2,942	1,282	7,479	20,984	2.67	1,178	1.96
令和2年度	2,699	12,299	2,426	1,000	6,016	17,078	2.23	987	1.39
令和3年度	2,431	11,107	2,341	1,109	7,066	19,930	2.91	1,025	1.79



有効求人倍率の推移(学卒を除きパートを含む)

原数値(単位:倍)

項目 年度	4月	5月	6月	7月	8月	9月	10月	11月	12月	1月	2月	3月	年度平均
令和元年度	1.92	1.92	1.91	2.01	2.04	2.02	2.08	2.05	2.18	2.01	1.82	1.60	1.96
令和2年度	1.49	1.42	1.17	1.30	1.29	1.33	1.30	1.35	1.45	1.53	1.55	1.53	1.39
令和3年度	1.59	1.59	1.67	1.73	1.77	1.80	1.87	1.95	1.95	1.93	1.86	1.88	1.79



新規学校卒業者職業紹介状況

(単位:人)

	中 学 校			高 等 学 校		
	令和元年度 (令和2年3月卒)	令和2年度 (令和3年3月卒)	令和3年度 (令和4年3月卒)	令和元年度 (令和2年3月卒)	令和2年度 (令和3年3月卒)	令和3年度 (令和4年3月卒)
求職者数	0	0	0	263	243	216
求人数	2	0	0	673	532	579
就職者数	0	0	0	263	243	216
県内への就職数	0	0	0	165	162	145
県外への就職数	0	0	0	98	81	71
充足数	0	0	0	171	173	158
求人倍率(倍)	--	--	--	2.56	2.19	2.68
県内就職率(%)	--	--	--	62.7	66.7	67.1
充足率(%)	0.0	--	--	25.4	32.5	27.3

各年度共翌年6月末現在

障害者職業紹介状況

(単位:人)

項目	年度 区分	令和2年度					令和3年度						
		身体障害者		知的障害者		精神障害者	その他障害者	身体障害者		知的障害者		精神障害者	その他障害者
		重度障害者	軽度障害者	重度障害者	軽度障害者			重度障害者	軽度障害者				
新規求職申込者数		33	11	21	3	69	9	26	7	12	3	90	12
就職件数		16	8	16	2	26	2	13	5	10	3	51	7
新規登録者数		17	5	8	1	37	5	7	1	4	0	43	11
年度末現在登録者数	計	326	86	180	44	245	32	318	85	181	44	274	40
	有効求職者数	54	14	24	4	98	11	50	14	23	5	115	14
	就業中の者	266	69	150	39	135	19	265	68	156	39	154	24
	保留中の者	6	3	6	1	12	2	3	3	2	0	5	2

フリーター職業紹介状況

(単位:人)

項目	年度	令和2年度	令和3年度
常用雇用者数		76	94

ハローワークの職業紹介により正規雇用につながったフリーター等の数

生活保護受給者等職業紹介状況

(単位:人)

項目	年度	令和2年度	令和3年度
支援対象者数		0	0
就職者数		0	0

雇用安定等給付金関係

(単位:円・件)

項目	年度 区分	令和2年度		令和3年度	
		金額	件数	金額	件数
雇用調整助成金(コロナ以外)		0	0	0	0
雇用調整助成金(コロナ)		1,599,629,121	1,617	752,270,553	1,344
雇用調整助成金(追加支給分)		0	0	110,188	1
緊急雇用安定助成金		76,184,393	461	95,226,901	489
中小企業緊急雇用安定助成金(追加支給分)		72,125	4	0	0
労働移動支援助成金		0	0	0	0
特定求職者雇用開発助成金		33,791,663	124	29,798,332	109
トライアル雇用助成金(一般関係)		720,000	8	1,110,000	10
トライアル雇用助成金(障害者関係)		110,000	1	1,280,000	8
障害者雇用安定助成金(令和2年度末で制度廃止)		720,000	2	300,000	1
職場定着支援助成金(平成29年度末で制度廃止)		0	0	0	0
人材確保等支援助成金		3,924,590	4	2,240,000	4
通年雇用奨励金		0	0	0	0
人材開発支援助成金		4,757,500	67	6,892,200	102
キャリアアップ助成金		27,625,200	28	11,263,000	21
人事評価改善等助成金		0	0	0	0

適用事業所の規模別状況

令和4年3月31日現在

規 模	5人未満	5～99人	100～499人	500人以上	計
		721	504	46	5
割合(%)	56.5%	39.5%	3.6%	0.4%	100%

雇用保険(適用関係)

(単位:件・人)

年度	項目	事業所			被保険者		
		新規	廃止	事業所数	資格取得者数	資格喪失者数	被保険者数
令和2年度		54	37	1,273	2,485	2,450	22,543
令和3年度		38	39	1,268	2,541	2,636	22,327

雇用保険(給付関係)

●求職者給付状況

(単位:人・千円)

年度	項目	基本手当		高年齢求職者給付金		短期特例給付金		
		資格決定数	受給者実人員 (年度平均値)	支給金額	受給者数	支給金額	受給者数	支給金額
令和2年度		768	305	447,085	239	49,704	0	9
令和3年度		667	249	370,418	205	42,842	1	170

●就職促進給付状況

(単位:人・千円)

年度	項目	再就職手当		常用就職支度手当		就業手当	
		支給人員数	支給金額	支給人員数	支給金額	初回受給者数	支給金額
令和2年度		179	74,191	0	6	0	132
令和3年度		193	75,601	3	408	3	437

●高年齢雇用継続給付状況

(単位:人・千円)

年度	項目	基本給付金		再就職給付金	
		受給者実人員	支給金額	受給者実人員	支給金額
令和2年度		4,123	101,619	0	0
令和3年度		3,403	81,616	0	0

●介護休業給付状況

(単位:人・千円)

年度	項目	介護休業給付金	
		受給者数	支給金額
令和2年度		22	4,106
令和3年度		23	5,080

●育児休業給付状況

(単位:人・千円)

年度	項目	基本給付金	
		受給者実人員	支給金額
令和2年度		2,161	237,174
令和3年度		1,787	194,645

●教育訓練給付状況

(単位:人・千円)

年度	項目	教育訓練給付金 (一般教育訓練)	
		受給者数	支給金額
令和2年度		32	1,409
令和3年度		27	912