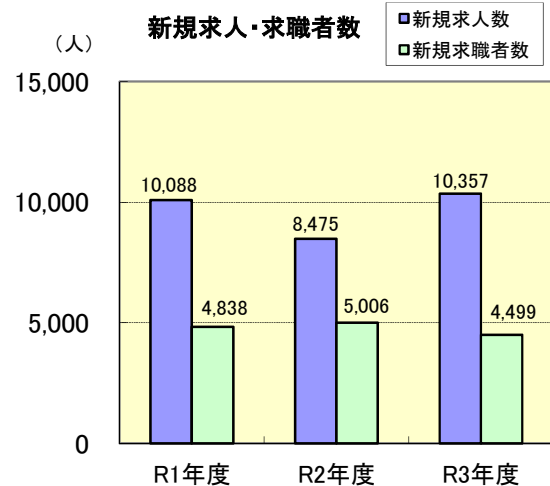
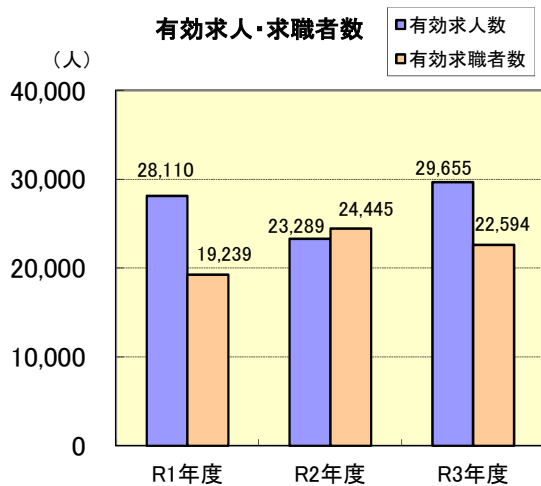


令和3年度 業務年報 ハローワーク美濃加茂

一般職業紹介状況(学卒を除きパートを含む)

原数値(単位:人・倍)

項目 年度	新規求職者数	有効求職者数	紹介件数	就職件数	新規求人数	有効求人数	新規求人倍率	充足数	有効求人倍率
令和元年度	4,838	19,239	5,146	1,686	10,088	28,110	2.09	1,412	1.46
令和2年度	5,006	24,445	4,541	1,358	8,475	23,289	1.69	1,069	0.95
令和3年度	4,499	22,594	4,326	1,439	10,357	29,655	2.30	1,160	1.31

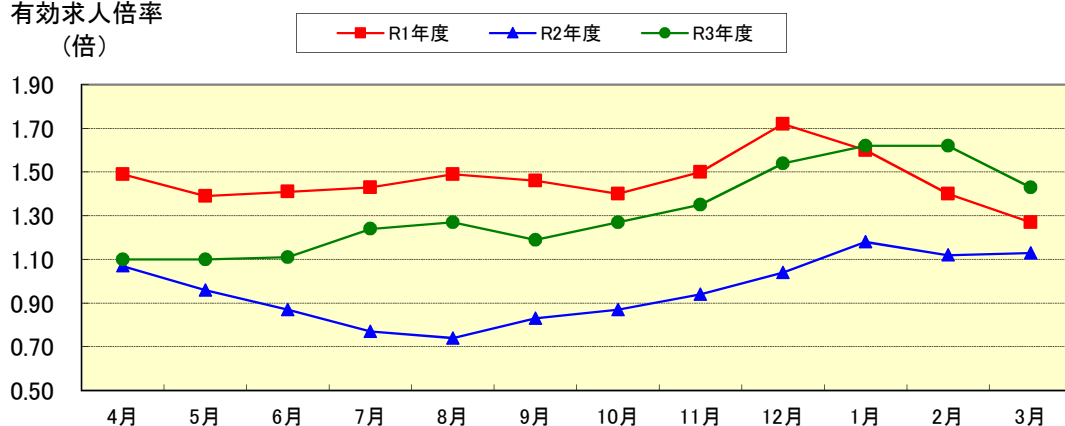


有効求人倍率の推移(学卒を除きパートを含む)

原数値(単位:倍)

項目 年度	4月	5月	6月	7月	8月	9月	10月	11月	12月	1月	2月	3月	年度平均
令和元年度	1.49	1.39	1.41	1.43	1.49	1.46	1.40	1.50	1.72	1.60	1.40	1.27	1.46
令和2年度	1.07	0.96	0.87	0.77	0.74	0.83	0.87	0.94	1.04	1.18	1.12	1.13	0.95
令和3年度	1.10	1.10	1.11	1.24	1.27	1.19	1.27	1.35	1.54	1.62	1.62	1.43	1.31

有効求人倍率
(倍)



新規学校卒業者職業紹介状況

(単位:人)

	中 学 校			高 等 学 校		
	令和元年度 (令和2年3月卒)	令和2年度 (令和3年3月卒)	令和3年度 (令和4年3月卒)	令和元年度 (令和2年3月卒)	令和2年度 (令和3年3月卒)	令和3年度 (令和4年3月卒)
求職者数	0	0	0	198	159	174
求人数	6	4	2	677	474	496
就職者数	0	0	0	198	159	174
県内への就職数	0	0	0	145	116	134
県外への就職数	0	0	0	53	43	40
充足数	0	0	0	161	133	152
求人倍率(倍)	--	--	--	3.42	2.98	2.85
県内就職率(%)	--	--	--	73.2	73.0	77.0
充足率(%)	0.0	0.0	0.0	23.8	28.1	30.6

各年度共翌年6月末現在

障害者職業紹介状況

(単位:人)

項目	年度 区分	令和2年度					令和3年度						
		身体障害者		知的障害者		精神障害者	その他障害者	身体障害者		知的障害者		精神障害者	その他障害者
		重度障害者		重度障害者				重度障害者		重度障害者			
新規求職申込者数		67	24	52	7	97	20	67	24	37	7	110	21
就職件数		30	16	44	8	71	10	20	9	30	5	53	17
新規登録者数		21	7	21	0	31	16	33	13	18	0	43	7
年度末現在登録者数	計	463	178	347	116	356	57	481	183	355	111	397	66
	有効求職者数	142	65	67	22	152	30	151	65	62	16	170	24
	就業中の者	294	103	274	94	192	26	294	105	287	95	211	38
	保留中の者	27	10	6	0	12	1	36	13	6	0	16	4

フリーター職業紹介状況

(単位:人)

項目	令和2年度	令和3年度
常用雇用者数	144	148

ハローワークの職業紹介により正規雇用に結びついたフリーター等の数

生活保護受給者等職業紹介状況

(単位:人)

項目	令和2年度	令和3年度
支援対象者数	45	39
就職者数	36	33

雇用安定等給付金関係

(単位:円・件)

項目	年度 区分	令和2年度		令和3年度	
		金額	件数	金額	件数
雇用調整助成金(コロナ以外)		0	0	0	0
雇用調整助成金(コロナ)		3,987,033,537	2,051	1,068,073,709	1,503
雇用調整助成金(追加支給分)		0	0	0	0
緊急雇用安定助成金		58,770,913	400	48,530,235	289
中小企業緊急雇用安定助成金(追加支給分)		496,497	5	5,312	1
労働移動支援助成金		0	0	0	0
特定求職者雇用開発助成金		64,314,997	223	67,516,662	233
トライアル雇用助成金(一般関係)		280,000	3	1,070,000	10
トライアル雇用助成金(障害者関係)		1,550,000	9	840,000	3
障害者雇用安定助成金(令和2年度末で制度廃止)		0	0	735,000	3
職場定着支援助成金(平成29年度末で制度廃止)		0	0	0	0
人材確保等支援助成金		3,000,000	2	4,122,426	6
通年雇用奨励金		0	0	0	0
人材開発支援助成金		23,767,680	167	10,315,220	125
キャリアアップ助成金		26,269,000	39	23,947,750	32
人事評価改善等助成金		0	0	0	0

適用事業所の規模別状況

令和4年3月31日現在

規 模	5人未満	5～99人	100～499人	500人以上	計
		986	701	38	4
割合(%)	57.0%	40.5%	2.2%	0.2%	100%

雇用保険(適用関係)

(単位:件・人)

項目	事業所			被保険者		
	新規	廃止	事業所数	資格取得者数	資格喪失者数	被保険者数
令和2年度	70	39	1,664	3,804	4,168	28,421
令和3年度	82	39	1,708	4,546	5,288	27,812

雇用保険(給付関係)

●求職者給付状況

(単位:人・千円)

年度	基本手当			高年齢求職者給付金		短期特例給付金	
	資格決定数	受給者実人員 (年度平均値)	支給金額	受給者数	支給金額	受給者数	支給金額
令和2年度	1,765	660	1,012,737	390	82,697	0	2
令和3年度	1,240	485	739,592	352	73,566	2	463

●就職促進給付状況

(単位:人・千円)

年度	再就職手当		常用就職支度手当		就業手当	
	支給人員数	支給金額	支給人員数	支給金額	初回受給者数	支給金額
令和2年度	502	197,460	3	331	3	432
令和3年度	383	156,570	2	387	3	154

●高年齢雇用継続給付状況

(単位:人・千円)

年度	基本給付金		再就職給付金	
	受給者実人員	支給金額	受給者実人員	支給金額
令和2年度	5,484	143,453	0	0
令和3年度	5,234	136,612	0	0

●介護休業給付状況

(単位:人・千円)

年度	介護休業給付金	
	受給者数	支給金額
令和2年度	18	5,411
令和3年度	8	1,273

●育児休業給付状況

(単位:人・千円)

年度	基本給付金	
	受給者実人員	支給金額
令和2年度	2,102	253,865
令和3年度	2,297	286,570

●教育訓練給付状況

(単位:人・千円)

年度	教育訓練給付金 (一般教育訓練)	
	受給者数	支給金額
令和2年度	76	2,265
令和3年度	79	2,684