

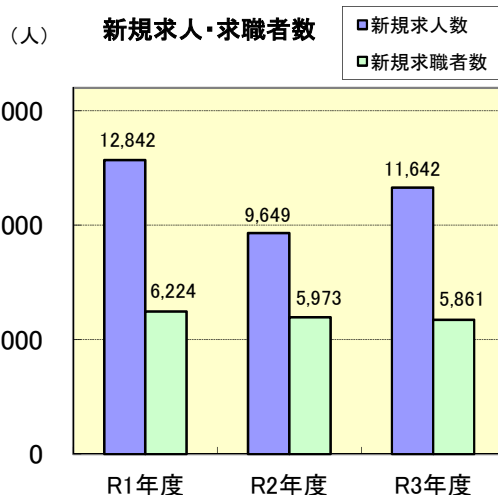
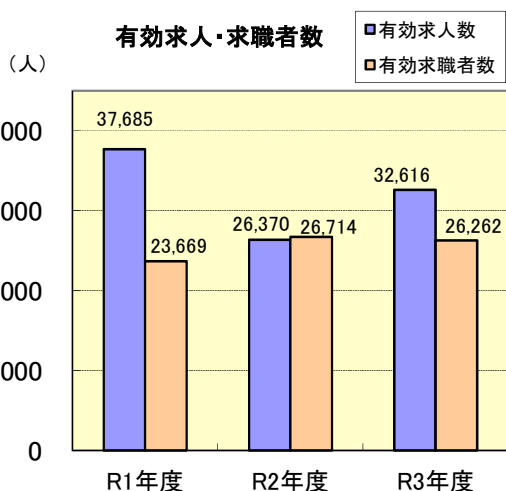
# 令和3年度 業務年報 ハローワーク関

\*ハローワーク岐阜八幡(出張所)を含みます

## 一般職業紹介状況(学卒を除きパートを含む)

原数値(単位:人・倍)

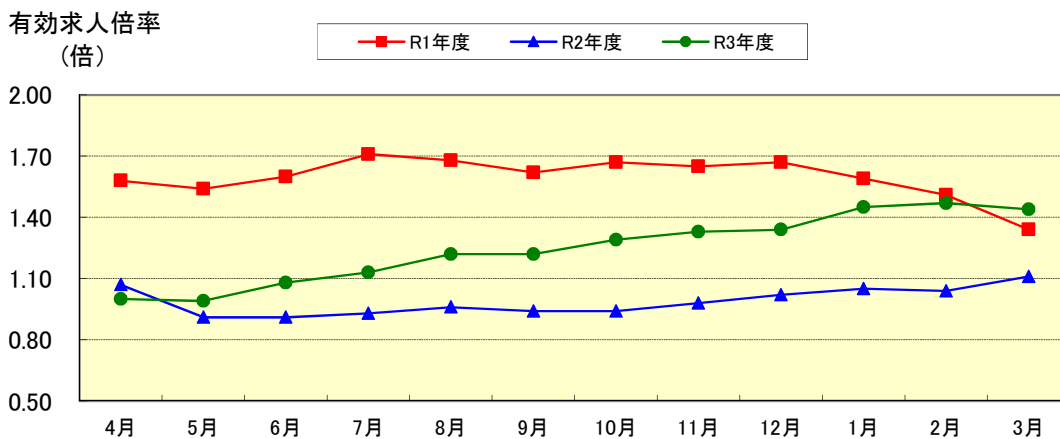
項目 年度	新規求職者数	有効求職者数	紹介件数	就職件数	新規求人数	有効求人数	新規求人倍率	充足数	有効求人倍率
令和元年度	6,224	23,669	6,457	2,369	12,842	37,685	2.06	2,180	1.59
令和2年度	5,973	26,714	5,597	1,909	9,649	26,370	1.62	1,833	0.99
令和3年度	5,861	26,262	5,062	1,982	11,642	32,616	1.99	1,959	1.24



## 有効求人倍率の推移(学卒を除きパートを含む)

原数値(単位:倍)

項目 年度	4月	5月	6月	7月	8月	9月	10月	11月	12月	1月	2月	3月	年度平均
令和元年度	1.58	1.54	1.60	1.71	1.68	1.62	1.67	1.65	1.67	1.59	1.51	1.34	1.59
令和2年度	1.07	0.91	0.91	0.93	0.96	0.94	0.94	0.98	1.02	1.05	1.04	1.11	0.99
令和3年度	1.00	0.99	1.08	1.13	1.22	1.22	1.29	1.33	1.34	1.45	1.47	1.44	1.24



## 新規学校卒業者職業紹介状況

(単位:人)

	中 学 校			高 等 学 校		
	令和元年度 (令和2年3月卒)	令和2年度 (令和3年3月卒)	令和3年度 (令和4年3月卒)	令和元年度 (令和2年3月卒)	令和2年度 (令和3年3月卒)	令和3年度 (令和4年3月卒)
求職者数	1	1	0	354	314	271
求人数	2	0	2	985	710	773
就職者数	1	1	0	354	314	271
県内への就職数	0	0	0	274	239	219
県外への就職数	1	1	0	80	75	52
充足数	0	0	0	287	275	227
求人倍率(倍)	2.00	0.00	--	2.78	2.26	2.85
県内就職率(%)	0.0	0.0	--	77.4	76.1	80.8
充足率(%)	0.0	--	0.0	29.1	38.7	29.4

各年度共翌年6月末現在

## 障害者職業紹介状況

(単位:人)

項目	年度 区分	令和2年度					令和3年度						
		身体障害者		知的障害者		精神 障害者	その他 障害者	身体障害者		知的障害者		精神 障害者	その他 障害者
		重度 障害者	軽度 障害者	重度 障害者	軽度 障害者			重度 障害者	軽度 障害者				
新規求職申込者数		85	23	56	13	111	23	82	33	52	10	133	21
就職件数		34	9	42	8	58	7	31	12	40	7	75	10
新規登録者数		40	12	20	0	31	11	34	14	19	0	44	13
年度未現在登録者数	計	550	204	497	209	406	74	559	212	481	189	435	81
	有効求職者数	132	50	61	19	142	37	133	55	54	12	142	36
	就業中の者	388	146	423	186	253	36	394	148	419	175	276	43
	保留中の者	30	8	13	4	11	1	32	9	8	2	17	2

## フリーター職業紹介状況

(単位:人)

項目	令和2年度	令和3年度
常用雇用者数	260	155

ハローワークの職業紹介により正規雇用につながったフリーター等の数

## 生活保護受給者等職業紹介状況

(単位:人)

項目	令和2年度	令和3年度
支援対象者数	72	49
就職者数	44	34

## 雇用安定等給付金関係

(単位:円・件)

項目	年度 区分	令和2年度		令和3年度	
		金額	件数	金額	件数
雇用調整助成金(コロナ以外)		0	0	0	0
雇用調整助成金(コロナ)		3,902,285,195	4,254	1,978,127,471	3,623
雇用調整助成金(追加支給分)		0	0	987,452	9
緊急雇用安定助成金		113,181,757	795	95,697,182	711
中小企業緊急雇用安定助成金(追加支給分)		64,611	7	0	0
労働移動支援助成金		3,300,000	6	900,000	3
特定求職者雇用開発助成金		94,340,018	361	111,468,342	406
トライアル雇用助成金(一般関係)		1,200,000	10	3,100,000	29
トライアル雇用助成金(障害者関係)		480,000	2	560,000	4
障害者雇用安定助成金(令和2年度末で制度廃止)		480,000	1	225,000	1
職場定着支援助成金(平成29年度末で制度廃止)		1,080,000	1	0	0
人材確保等支援助成金		1,066,612	3	11,302,474	15
通年雇用奨励金		0	0	0	0
人材開発支援助成金		12,260,980	130	15,256,940	152
キャリアアップ助成金		32,532,800	53	37,035,250	53
人事評価改善等助成金		0	0	0	0

## 適用事業所の規模別状況

令和4年3月31日現在

規 模	5人未満	5～99人	100～499人	500人以上	計
		1,842	1,214	72	6
割合(%)	58.8%	38.7%	2.3%	0.2%	100%

## 雇用保険(適用関係)

(単位:件・人)

年度	事業所			被保険者		
	新規	廃止	事業所数	資格取得者数	資格喪失者数	被保険者数
令和2年度	110	80	3,099	5,699	5,621	45,510
令和3年度	99	83	3,124	5,743	5,802	45,710

## 雇用保険(給付関係)

### ●求職者給付状況

(単位:人・千円)

年度	基本手当			高年齢求職者給付金		短期特例給付	
	資格決定数	受給者実人員 (年度平均値)	支給金額	受給者数	支給金額	受給者数	支給金額
令和2年度	1,589	554	833,835	617	124,364	124	23,830
令和3年度	1,344	522	767,792	545	110,878	118	21,735

### ●就職促進給付状況

(単位:人・千円)

年度	再就職手当		常用就職支度手当		就業手当	
	支給人員数	支給金額	支給人員数	支給金額	初回受給者数	支給金額
令和2年度	511	201,299	7	1,135	3	407
令和3年度	414	165,657	2	356	5	688

### ●高年齢雇用継続給付状況

(単位:人・千円)

年度	基本給付金		再就職給付金	
	受給者実人員	支給金額	受給者実人員	支給金額
令和2年度	8,071	199,761	0	0
令和3年度	7,770	189,483	0	0

### ●介護休業給付状況

(単位:人・千円)

年度	介護休業給付金	
	受給者数	支給金額
令和2年度	18	4,616
令和3年度	35	6,376

### ●育児休業給付状況

(単位:人・千円)

年度	基本給付金	
	受給者実人員	支給金額
令和2年度	3,082	362,418
令和3年度	3,041	352,402

### ●教育訓練給付状況

(単位:人・千円)

年度	教育訓練給付金 (一般教育訓練)	
	受給者数	支給金額
令和2年度	55	1,781
令和3年度	53	1,619