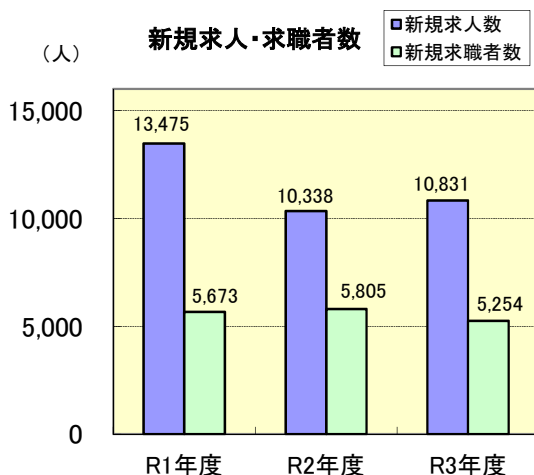
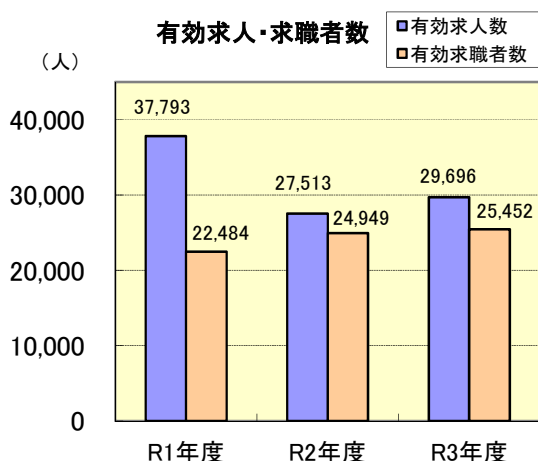


令和3年度 業務年報 ハローワーク高山

一般職業紹介状況(学卒を除きパートを含む)

原数値(単位:人・倍)

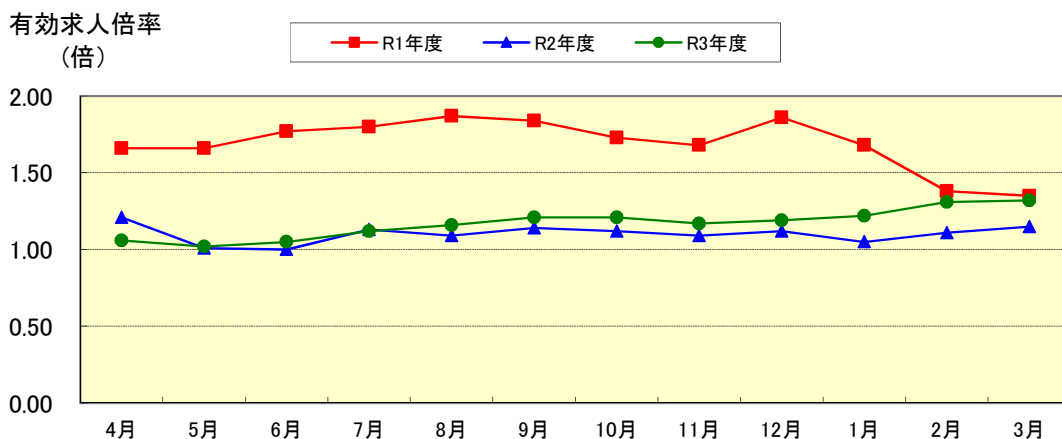
項目 年度	新規求職者数	有効求職者数	紹介件数	就職件数	新規求人数	有効求人数	新規求人倍率	充足数	有効求人倍率
令和元年度	5,673	22,484	5,807	2,441	13,475	37,793	2.38	2,190	1.68
令和2年度	5,805	24,949	5,771	2,218	10,338	27,513	1.78	2,080	1.10
令和3年度	5,254	25,452	4,949	2,054	10,831	29,696	2.06	1,981	1.17



有効求人倍率の推移(学卒を除きパートを含む)

原数値(単位:倍)

項目 年度	4月	5月	6月	7月	8月	9月	10月	11月	12月	1月	2月	3月	年度平均
令和元年度	1.66	1.66	1.77	1.80	1.87	1.84	1.73	1.68	1.86	1.68	1.38	1.35	1.68
令和2年度	1.21	1.01	1.00	1.13	1.09	1.14	1.12	1.09	1.12	1.05	1.11	1.15	1.10
令和3年度	1.06	1.02	1.05	1.12	1.16	1.21	1.21	1.17	1.19	1.22	1.31	1.32	1.17



新規学校卒業者職業紹介状況

(単位:人)

	中 学 校			高 等 学 校		
	令和元年度 (令和2年3月卒)	令和2年度 (令和3年3月卒)	令和3年度 (令和4年3月卒)	令和元年度 (令和2年3月卒)	令和2年度 (令和3年3月卒)	令和3年度 (令和4年3月卒)
求職者数	4	0	0	340	317	285
求人数	1	0	0	777	675	704
就職者数	4	0	0	340	317	285
県内への就職数	2	0	0	221	219	183
県外への就職数	2	0	0	119	98	102
充足数	1	0	0	193	206	179
求人倍率(倍)	0.25	--	--	2.29	2.13	2.47
県内就職率(%)	50.0	--	--	65.0	69.1	64.2
充足率(%)	100.0	--	--	24.8	30.5	25.4

各年度共翌年6月末現在

障害者職業紹介状況

(単位:人)

項目	年度 区分	令和2年度					令和3年度						
		身体障害者		知的障害者		精神 障害者	その他 障害者	身体障害者		知的障害者		精神 障害者	その他 障害者
		重度 障害者	軽度 障害者	重度 障害者	軽度 障害者			重度 障害者	軽度 障害者				
新規求職申込者数		73	16	74	3	101	27	69	17	67	10	102	21
就職件数		38	7	50	11	69	20	40	10	47	6	65	12
新規登録者数		29	5	36	0	31	17	26	4	30	1	46	15
年度未現在登録者数	計	607	192	474	119	394	65	619	189	502	123	439	75
	有効求職者数	148	64	101	30	150	25	156	62	103	26	175	29
	就業中の者	458	127	372	89	243	39	462	126	398	97	262	45
	保留中の者	1	1	1	0	1	1	1	1	1	0	2	1

フリーター職業紹介状況

(単位:人)

項目	令和2年度	令和3年度
常用雇用者数	149	100

ハローワークの職業紹介により正規雇用に結びついたフリーター等の数

生活保護受給者等職業紹介状況

(単位:人)

項目	令和2年度	令和3年度
支援対象者数	112	79
就職者数	74	63

雇用安定等給付金関係

(単位:円・件)

項目	年度 区分	令和2年度		令和3年度	
		金額	件数	金額	件数
雇用調整助成金(コロナ以外)		0	0	0	0
雇用調整助成金(コロナ)		4,436,662,254	5,014	3,858,485,271	5,480
雇用調整助成金(追加支給分)		0	0	1,510,538	6
緊急雇用安定助成金		223,091,509	1,572	241,440,331	1,675
中小企業緊急雇用安定助成金(追加支給分)		324,954	2	0	0
労働移動支援助成金		1,000,000	3	9,300,000	3
特定求職者雇用開発助成金		74,721,659	266	85,299,281	300
トライアル雇用助成金(一般関係)		270,000	3	780,000	7
トライアル雇用助成金(障害者関係)		1,670,000	11	2,470,000	12
障害者雇用安定助成金(令和2年度末で制度廃止)		2,088,000	3	2,912,000	5
職場定着支援助成金(平成29年度末で制度廃止)		0	0	0	0
人材確保等支援助成金		1,500,000	1	6,163,900	6
通年雇用奨励金		7,270,840	3	4,291,425	2
人材開発支援助成金		24,450,880	249	42,100,900	259
キャリアアップ助成金		26,616,500	33	14,300,000	21
人事評価改善等助成金		0	0	0	0

適用事業所の規模別状況

令和4年3月31日現在

規 模	5人未満	5～99人	100～499人	500人以上	計
		1,847	1,203	55	6
割合(%)	59.4%	38.7%	1.8%	0.2%	100%

雇用保険(適用関係)

(単位:件・人)

年度	項目	事業所			被保険者		
		新規	廃止	事業所数	資格取得者数	資格喪失者数	被保険者数
令和2年度		154	119	3,117	5,868	5,824	39,224
令和3年度		95	115	3,124	4,845	5,151	39,018

雇用保険（給付関係）

●求職者給付状況

（単位：人・千円）

年度	基本手当			高年齢求職者給付金		短期特例給付金	
	資格決定数	受給者実人員 (年度平均値)	支給金額	受給者数	支給金額	受給者数	支給金額
令和2年度	1,423	480	670,245	562	111,488	168	31,569
令和3年度	1,183	447	629,712	511	103,453	135	25,714

●就職促進給付状況

（単位：人・千円）

年度	再就職手当		常用就職支度手当		就業手当	
	支給人員数	支給金額	支給人員数	支給金額	初回受給者数	支給金額
令和2年度	485	195,341	1	102	6	767
令和3年度	386	155,266	3	384	11	1,606

●高年齢雇用継続給付状況

（単位：人・千円）

年度	基本給付金		再就職給付金	
	受給者実人員	支給金額	受給者実人員	支給金額
令和2年度	5,461	135,386	0	0
令和3年度	4,949	120,190	0	0

●介護休業給付状況

（単位：人・千円）

年度	介護休業給付金	
	受給者数	支給金額
令和2年度	18	4,052
令和3年度	19	4,456

●育児休業給付状況

（単位：人・千円）

年度	基本給付金	
	受給者実人員	支給金額
令和2年度	3,280	369,026
令和3年度	3,518	408,304

●教育訓練給付状況

（単位：人・千円）

年度	教育訓練給付金 (一般教育訓練)	
	受給者数	支給金額
令和2年度	44	1,123
令和3年度	43	1,539