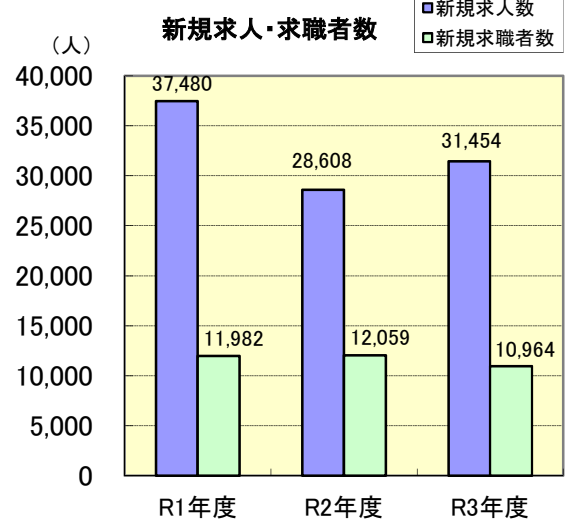
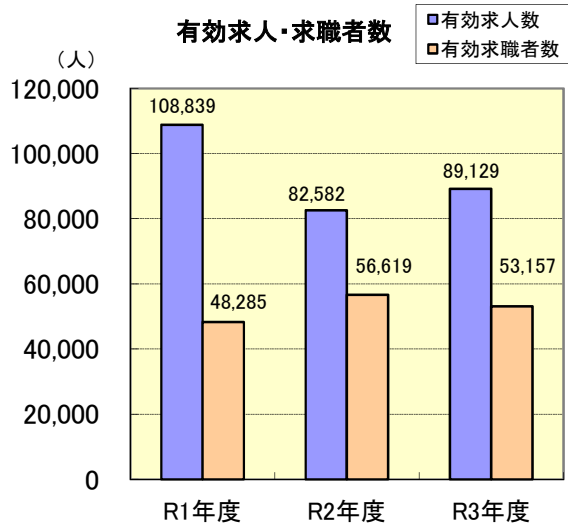


令和3年度 業務年報 ハローワーク多治見

一般職業紹介状況(学卒を除きパートを含む)

原数値(単位:人・倍)

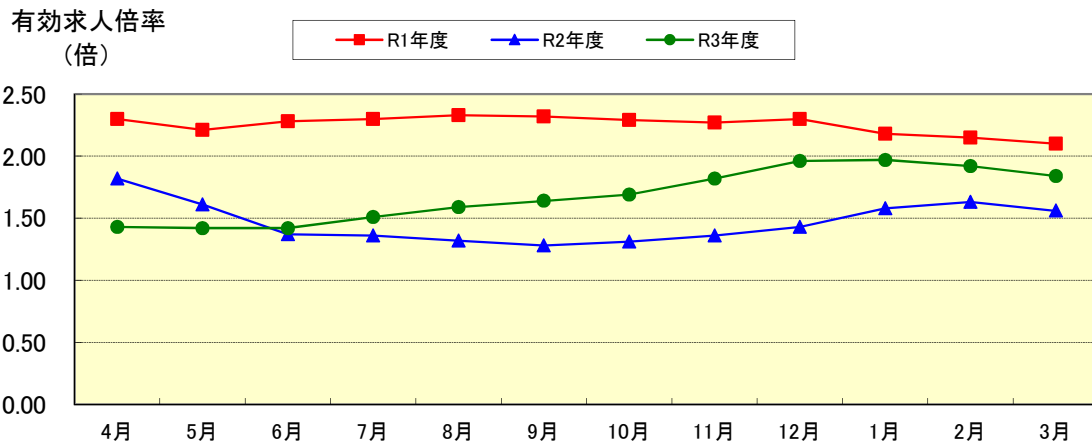
項目 年度	新規求職者数	有効求職者数	紹介件数	就職件数	新規求人数	有効求人数	新規求人倍率	充足数	有効求人倍率
令和元年度	11,982	48,285	13,690	4,243	37,480	108,839	3.13	4,161	2.25
令和2年度	12,059	56,619	12,149	3,440	28,608	82,582	2.37	3,505	1.46
令和3年度	10,964	53,157	11,509	3,589	31,454	89,129	2.87	3,564	1.68



有効求人倍率の推移(学卒を除きパートを含む)

原数値(単位:倍)

項目 年度	4月	5月	6月	7月	8月	9月	10月	11月	12月	1月	2月	3月	年度平均
令和元年度	2.30	2.21	2.28	2.30	2.33	2.32	2.29	2.27	2.30	2.18	2.15	2.10	2.25
令和2年度	1.82	1.61	1.37	1.36	1.32	1.28	1.31	1.36	1.43	1.58	1.63	1.56	1.46
令和3年度	1.43	1.42	1.42	1.51	1.59	1.64	1.69	1.82	1.96	1.97	1.92	1.84	1.68



新規学校卒業者職業紹介状況

(単位:人)

	中 学 校			高 等 学 校		
	令和元年度 (令和2年3月卒)	令和2年度 (令和3年3月卒)	令和3年度 (令和4年3月卒)	令和元年度 (令和2年3月卒)	令和2年度 (令和3年3月卒)	令和3年度 (令和4年3月卒)
求職者数	5	4	0	708	665	591
求人数	8	5	4	1,489	1,097	1,099
就職者数	5	4	0	708	665	591
県内への就職数	3	0	0	411	411	356
県外への就職数	2	4	0	297	254	235
充足数	3	0	0	406	393	334
求人倍率(倍)	1.60	1.25	--	2.10	1.65	1.86
県内就職率(%)	60.0	0.0	--	58.1	61.8	60.2
充足率(%)	37.5	0.0	0.0	27.3	35.8	30.4

各年度共翌年6月末現在

障害者職業紹介状況

(単位:人)

項目	年度 区分	令和2年度					令和3年度						
		身体障害者		知的障害者		精神 障害者	その他 障害者	身体障害者		知的障害者		精神 障害者	その他 障害者
		重度 障害者	軽度 障害者	重度 障害者	軽度 障害者			重度 障害者	軽度 障害者				
新規求職申込者数		151	55	81	12	247	37	133	46	71	15	232	34
就職件数		57	24	62	19	136	13	46	15	60	25	137	18
新規登録者数		72	22	40	1	109	24	64	24	25	0	106	23
年度 末現在 登録者 数	計	1,007	371	722	272	922	93	980	369	747	283	1,003	107
	有効求職者数	262	101	95	32	323	36	268	102	91	28	325	37
	就業中の者	720	256	618	238	574	57	692	256	650	253	657	70
	保留中の者	25	14	9	2	25	0	20	11	6	2	21	0

フリーター職業紹介状況

(単位:人)

項目	令和2年度	令和3年度
常用雇用者数	247	253

ハローワークの職業紹介により正規雇用につながったフリーター等の数

生活保護受給者等職業紹介状況

(単位:人)

項目	令和2年度	令和3年度
支援対象者数	280	222
就職者数	115	108

雇用安定等給付金関係

(単位:円・件)

項目	年度 区分	令和2年度		令和3年度	
		金額	件数	金額	件数
雇用調整助成金(コロナ以外)		0	0	0	0
雇用調整助成金(コロナ)		6,585,530,500	7,593	3,752,536,742	7,151
雇用調整助成金(追加支給分)		11,640	1	170,000	2
緊急雇用安定助成金		320,857,426	1,769	188,215,519	1,534
中小企業緊急雇用安定助成金(追加支給分)		787,251	40	0	0
労働移動支援助成金		800,000	2	2,700,000	6
特定求職者雇用開発助成金		188,048,673	758	226,454,216	908
トライアル雇用助成金(一般関係)		3,280,000	30	3,830,000	37
トライアル雇用助成金(障害者関係)		3,660,000	15	8,630,000	38
障害者雇用安定助成金(令和2年度末で制度廃止)		750,000	2	950,000	4
職場定着支援助成金(平成29年度末で制度廃止)		0	0	0	0
人材確保等支援助成金		9,468,552	14	12,116,396	16
通年雇用奨励金		0	0	0	0
人材開発支援助成金		21,454,000	222	21,492,710	254
キャリアアップ助成金		89,616,050	140	85,668,250	135
人事評価改善等助成金		0	0	0	0

適用事業所の規模別状況

令和4年3月31日現在

規 模	5人未満	5～99人	100～499人	500人以上	計
		3,127	1,926	124	19
割合(%)	60.2%	37.1%	2.4%	0.4%	100%

雇用保険(適用関係)

(単位:件・人)

年度	事業所			被保険者		
	新規	廃止	事業所数	資格取得者数	資格喪失者数	被保険者数
令和2年度	251	160	5,104	18,298	16,535	96,981
令和3年度	190	152	5,177	16,634	16,944	97,859

雇用保険(給付関係)

●求職者給付状況

(単位:人・千円)

年度	基本手当			高年齢求職者給付金		短期特例給付金	
	資格決定数	受給者実人員 (年度平均値)	支給金額	受給者数	支給金額	受給者数	支給金額
令和2年度	4,357	1,646	2,577,394	1,168	249,577	2	416
令和3年度	3,317	1,344	2,039,402	1,148	246,936	2	436

●就職促進給付状況

(単位:人・千円)

年度	再就職手当		常用就職支度手当		就業手当	
	支給人員数	支給金額	支給人員数	支給金額	初回受給者数	支給金額
令和2年度	1,299	533,728	6	1,078	9	989
令和3年度	1,044	426,052	13	2,218	3	256

●高年齢雇用継続給付状況

(単位:人・千円)

年度	基本給付金		再就職給付金	
	受給者実人員	支給金額	受給者実人員	支給金額
令和2年度	11,368	295,504	0	6
令和3年度	11,441	298,955	0	0

●介護休業給付状況

(単位:人・千円)

年度	介護休業給付金	
	受給者数	支給金額
令和2年度	44	11,164
令和3年度	65	12,692

●育児休業給付状況

(単位:人・千円)

年度	基本給付金	
	受給者実人員	支給金額
令和2年度	7,498	886,609
令和3年度	7,769	915,754

●教育訓練給付状況

(単位:人・千円)

年度	教育訓練給付金 (一般教育訓練)	
	受給者数	支給金額
令和2年度	216	8,568
令和3年度	238	8,597