

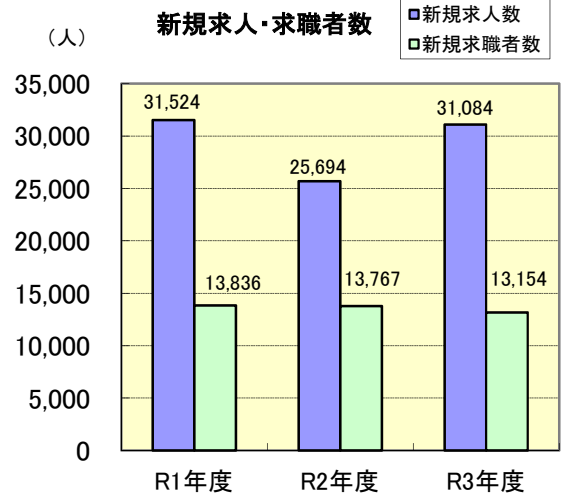
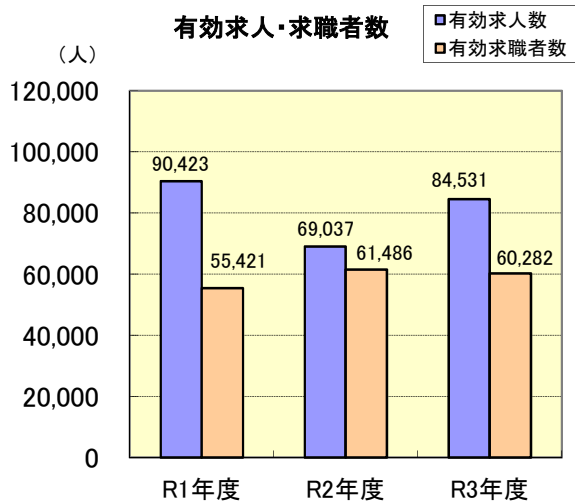
令和3年度 業務年報 ハローワーク大垣

*ハローワーク揖斐(出張所)を含みます。

一般職業紹介状況(学卒を除きパートを含む)

原数値(単位:人・倍)

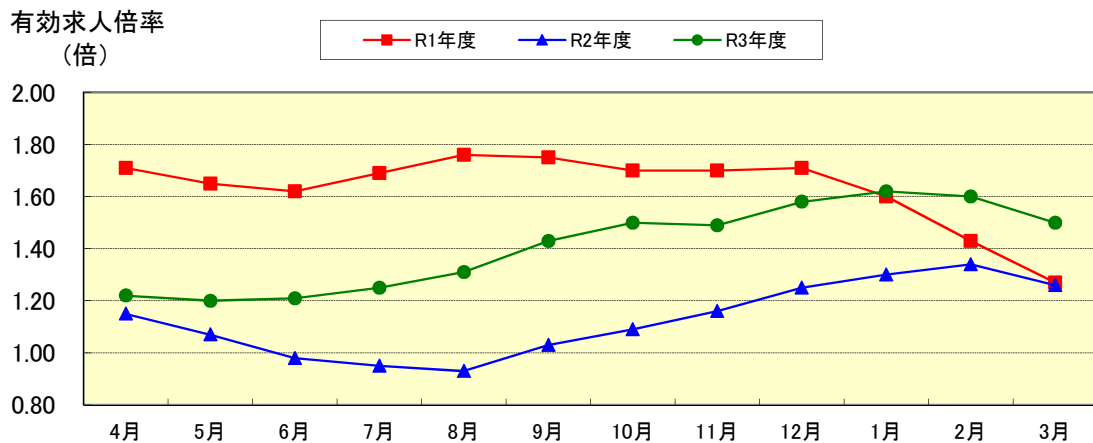
年度	新規求職者数	有効求職者数	紹介件数	就職件数	新規求人数	有効求人数	新規求人倍率	充足数	有効求人倍率
令和元年度	13,836	55,421	16,006	4,882	31,524	90,423	2.28	4,340	1.63
令和2年度	13,767	61,486	14,720	3,907	25,694	69,037	1.87	3,515	1.12
令和3年度	13,154	60,282	13,556	4,185	31,084	84,531	2.36	4,017	1.40



有効求人倍率の推移(学卒を除きパートを含む)

原数値(単位:倍)

年度	4月	5月	6月	7月	8月	9月	10月	11月	12月	1月	2月	3月	年度平均
令和元年度	1.71	1.65	1.62	1.69	1.76	1.75	1.70	1.70	1.71	1.60	1.43	1.27	1.63
令和2年度	1.15	1.07	0.98	0.95	0.93	1.03	1.09	1.16	1.25	1.30	1.34	1.26	1.12
令和3年度	1.22	1.20	1.21	1.25	1.31	1.43	1.50	1.49	1.58	1.62	1.60	1.50	1.40



新規学校卒業者職業紹介状況

(単位:人)

	中 学 校			高 等 学 校		
	令和元年度 (令和2年3月卒)	令和2年度 (令和3年3月卒)	令和3年度 (令和4年3月卒)	令和元年度 (令和2年3月卒)	令和2年度 (令和3年3月卒)	令和3年度 (令和4年3月卒)
求職者数	3	0	5	754	737	646
求人数	14	7	8	2,151	1,761	2,032
就職者数	3	0	5	754	737	646
県内への就職数	2	0	4	590	588	526
県外への就職数	1	0	1	164	149	120
充足数	2	0	4	622	536	491
求人倍率(倍)	4.67	--	1.60	2.85	2.39	3.15
県内就職率(%)	66.7	--	80.0	78.2	79.8	81.4
充足率(%)	14.3	0.0	50.0	28.9	30.4	24.2

各年度共翌年6月末現在

障害者職業紹介

(単位:人)

項目	年度 区分	令和2年度						令和3年度					
		身体障害者		知的障害者		精神 障害者	その他 障害者	身体障害者		知的障害者		精神 障害者	その他 障害者
		重度 障害者		重度 障害者				重度 障害者		重度 障害者			
新規求職申込者数		192	58	118	31	336	53	225	89	116	27	313	48
就職件数		67	26	72	23	167	19	80	25	77	24	154	15
新規登録者数		95	18	61	2	117	27	98	35	62	3	119	28
年度 末現在 登録者 数	計	1,112	406	887	488	1,044	128	1,071	411	929	491	1,113	140
	有効求職者数	243	82	73	37	318	45	273	110	77	25	373	56
	就業中の者	834	309	793	436	648	80	766	287	832	453	712	81
	保留中の者	35	15	21	15	78	3	32	14	20	13	28	3

フリーター職業紹介状況

(単位:人)

項目	令和2年度	令和3年度
常用雇用者数	390	449

ハローワークの職業紹介により正規雇用に結びついたフリーター等の数

生活保護受給者等職業紹介状況

(単位:人)

項目	令和2年度	令和3年度
支援対象者数	61	47
就職者数	34	34

雇用安定等給付金関係

(単位:円・件)

項目	年度 区分	令和2年度		令和3年度	
		金額	件数	金額	件数
雇用調整助成金(コロナ以外)		0	0	0	0
雇用調整助成金(コロナ)		6,242,937,297	6,450	3,756,870,988	5,759
雇用調整助成金(追加支給分)		0	0	306,014	2
緊急雇用安定助成金		175,018,901	1,216	150,883,478	1,046
中小企業緊急雇用安定助成金(追加支給分)		762,256	26	7,991	2
労働移動支援助成金		14,100,000	6	3,006,200	5
特定求職者雇用開発助成金		153,518,313	571	171,826,645	629
トライアル雇用助成金(一般関係)		1,500,000	15	1,680,000	15
トライアル雇用助成金(障害者関係)		1,930,000	10	1,420,000	8
障害者雇用安定助成金(令和2年度末で制度廃止)		8,445,000	21	16,571,200	44
職場定着支援助成金(平成29年度末で制度廃止)		0	0	0	0
人材確保等支援助成金		11,952,851	17	7,204,510	11
通年雇用奨励金		0	0	0	0
人材開発支援助成金		39,817,410	358	48,385,673	425
キャリアアップ助成金		88,873,850	131	69,210,000	95
人事評価改善等助成金		0	0	0	0

適用事業所の規模別状況

令和4年3月31日現在

規 模	5人未満	5～99人	100～499人	500人以上	計
		3,507	2,338	178	18
割合(%)	58.1%	38.7%	2.9%	0.3%	100%

雇用保険(適用関係)

(単位:件・人)

年度	項目	事業所			被保険者		
		新規	廃止	事業所数	資格取得者数	資格喪失者数	被保険者数
令和2年度		254	136	5,948	18,080	16,999	117,998
令和3年度		229	204	6,004	17,211	17,860	117,964

雇用保険(給付関係)

●求職者給付状況

(単位:人・千円)

年度	項目	基本手当		高年齢求職者給付金		短期特例給付金		
		資格決定数	受給者実人員 (年度平均値)	支給金額	受給者数	支給金額	受給者数	支給金額
令和2年度		4,103	1,399	2,121,748	1,305	276,278	4	959
令和3年度		3,469	1,292	1,951,780	1,197	251,811	4	955

●就職促進給付状況

(単位:人・千円)

年度	項目	再就職手当		常用就職支度手当		就業手当	
		支給人員数	支給金額	支給人員数	支給金額	初回受給者数	支給金額
令和2年度		1,249	502,730	8	1,373	7	1,040
令和3年度		1,112	451,924	5	871	2	99

●高年齢雇用継続給付状況

(単位:人・千円)

年度	項目	基本給付金		再就職給付金	
		受給者実人員	支給金額	受給者実人員	支給金額
令和2年度		18,524	484,910	0	8
令和3年度		18,049	473,106	0	0

●介護休業給付状況

(単位:人・千円)

年度	項目	介護休業給付金	
		受給者数	支給金額
令和2年度		47	12,976
令和3年度		53	8,889

●育児休業給付状況

(単位:人・千円)

年度	項目	基本給付金	
		受給者実人員	支給金額
令和2年度		9,987	1,205,723
令和3年度		10,092	1,222,438

●教育訓練給付状況

(単位:人・千円)

年度	項目	教育訓練給付金 (一般教育訓練)	
		受給者数	支給金額
令和2年度		205	5,008
令和3年度		208	6,010