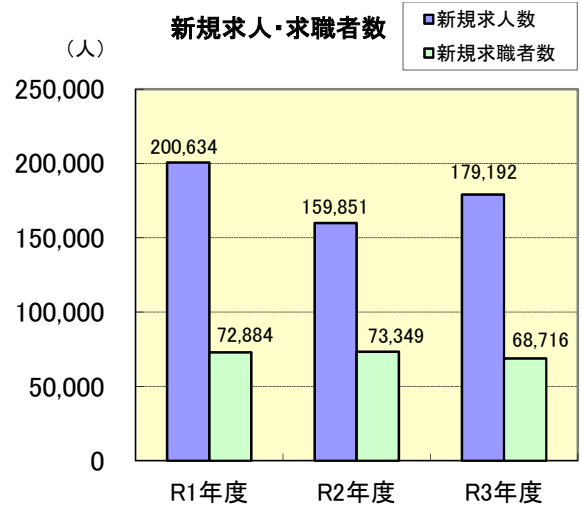
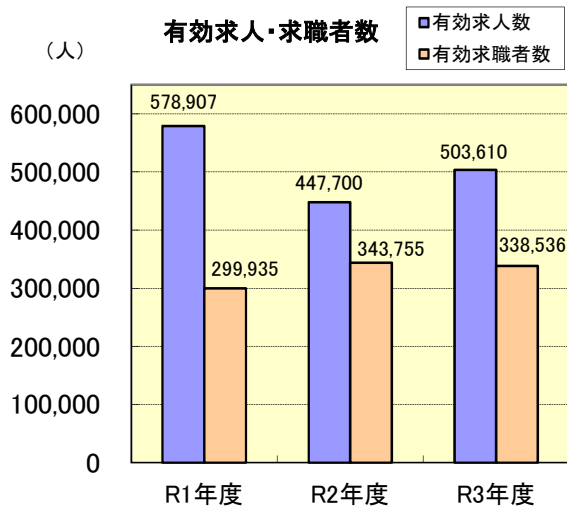


# 令和3年度 業務年報 岐阜局

## 一般職業紹介状況(学卒を除きパートを含む)

原数値(単位:人・倍)

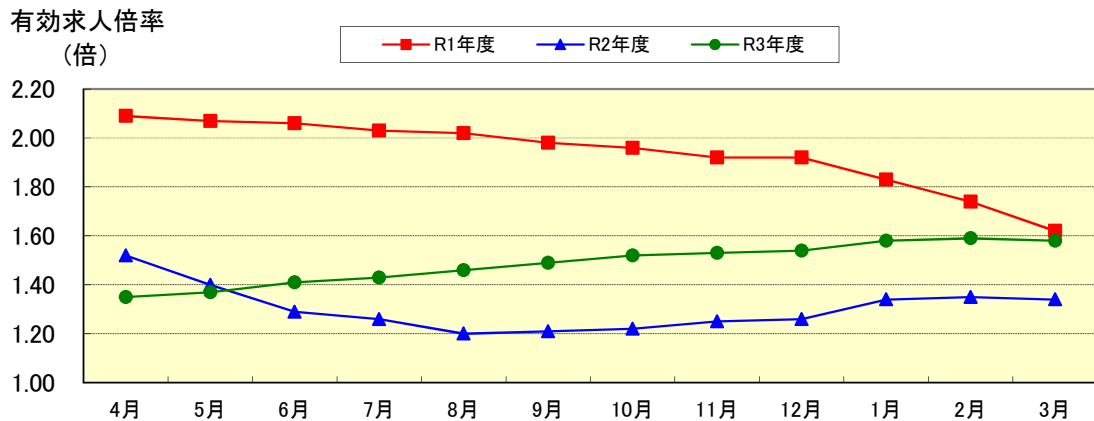
項目 年度	新規求職者数	有効求職者数	紹介件数	就職件数	新規求人数	有効求人数	新規求人倍率	充足数	有効求人倍率
令和元年度	72,884	299,935	80,917	25,889	200,634	578,907	2.75	25,610	1.93
令和2年度	73,349	343,755	73,398	21,355	159,851	447,700	2.18	21,581	1.30
令和3年度	68,716	338,536	67,236	22,047	179,192	503,610	2.61	22,349	1.49



## 有効求人倍率の推移(学卒を除きパートを含む)

各月は季節調整値・年度平均は原数値(単位:倍)

項目 年度	4月	5月	6月	7月	8月	9月	10月	11月	12月	1月	2月	3月	年度平均
令和元年度	2.09	2.07	2.06	2.03	2.02	1.98	1.96	1.92	1.92	1.83	1.74	1.62	1.93
令和2年度	1.52	1.40	1.29	1.26	1.20	1.21	1.22	1.25	1.26	1.34	1.35	1.34	1.30
令和3年度	1.35	1.37	1.41	1.43	1.46	1.49	1.52	1.53	1.54	1.58	1.59	1.58	1.49



## 新規学校卒業者職業紹介状況

(単位:人)

	中 学 校			高 等 学 校		
	令和元年度 (令和2年3月卒)	令和2年度 (令和3年3月卒)	令和3年度 (令和4年3月卒)	令和元年度 (令和2年3月卒)	令和2年度 (令和3年3月卒)	令和3年度 (令和4年3月卒)
求職者数	24	10	9	4,067	3,801	3,462
求人数	96	62	69	11,264	8,892	9,365
就職者数	24	10	9	4,067	3,801	3,458
県内への就職数	16	3	6	2,850	2,724	2,506
県外への就職数	8	7	3	1,217	1,077	952
充足数	18	4	8	2,875	2,723	2,467
求人倍率(倍)	4.00	6.20	7.67	2.77	2.34	2.71
県内就職率(%)	66.7	30.0	66.7	70.1	71.7	72.5
充足率(%)	18.8	6.5	11.6	25.5	30.6	26.3

令和元年度翌年6月末現在  
令和2年度翌年6月末現在  
令和3年度3月末現在

## 障害者職業紹介状況

(単位:人)

項目	年度 区分	令和2年度					令和3年度						
		身体障害者		知的障害者		精神 障害者	その 他 障害者	身体障害者		知的障害者		精神 障害者	その 他 障害者
		重度 障害者		重度 障害者				重度 障害者		重度 障害者			
新規求職申込者数		1,021	319	684	119	1,594	346	994	344	640	126	1,648	317
就職件数		424	160	492	121	859	174	400	138	452	118	899	172
新規登録者数		478	118	335	5	662	195	432	135	301	8	712	180
年度未現在登録者数	計	6,667	2,479	5,173	2,119	5,872	869	6,446	2,406	5,365	2,132	6,416	1,002
	有効求職者数	1,761	676	781	271	2,311	375	1,679	640	834	262	2,650	420
	就業中の者	4,752	1,739	4,334	1,825	3,407	486	4,610	1,705	4,483	1,852	3,660	570
	保留中の者	154	64	58	23	154	8	157	61	48	18	106	12

## フリーター職業紹介状況

(単位:人)

項目	令和2年度	令和3年度
常用雇用者数	1,882	1,913

ハローワークの職業紹介により正規雇用に結びついたフリーター等の数

## 生活保護受給者等職業紹介状況

(単位:人)

項目	令和2年度	令和3年度
支援対象者数	901	727
就職者数	496	481

## 雇用安定等給付金関係

(単位:円・件)

項目	年度 区分	令和2年度		令和3年度	
		金額	件数	金額	件数
雇用調整助成金(コロナ以外)		50,213,049	129	0	0
雇用調整助成金(コロナ)		42,467,989,938	45,253	27,299,210,752	43,521
雇用調整助成金(追加支給分)		11,640	1	6,657,241	50
緊急雇用安定助成金		1,823,551,142	10,346	1,669,068,903	9,841
緊急雇用安定助成金(保険適用外)		237,729,457	1,451	332,380,292	1,793
中小企業緊急雇用安定助成金(追加支給分)		3,569,884	177	260,398	5
労働移動支援助成金		19,800,000	19	25,406,200	28
特定求職者雇用開発助成金		1,032,998,272	3,905	1,223,181,185	4,589
トライアル雇用助成金(一般関係)		9,860,000	95	15,700,000	146
トライアル雇用助成金(障害者関係)		14,740,000	73	25,640,000	116
障害者雇用安定助成金(令和2年度末で制度廃止)		14,198,000	36	24,573,269	68
職場定着支援助成金(平成29年度末で制度廃止)		1,650,000	2	0	0
人材確保等支援助成金		65,085,288	99	89,278,019	140
通年雇用奨励金		7,270,840	3	4,291,425	2
人材開発支援助成金		257,432,979	1,938	262,791,403	2,189
キャリアアップ助成金		634,358,150	908	580,643,300	822
人事評価改善等助成金		800,000	1	0	0

## 適用事業所の規模別状況

令和4年3月31日現在

規 模	5人未満	5～99人	100～499人	500人以上	計
		21,774	13,800	874	112
割合(%)	59.6%	37.7%	2.4%	0.3%	100%

## 雇用保険(適用関係)

(単位:件・人)

年度	項目	事業所			被保険者		
		新規	廃止	事業所数	資格取得者数	資格喪失者数	被保険者数
令和2年度		1,726	1,043	35,862	97,115	92,696	605,533
令和3年度		1,447	1,117	36,347	94,025	95,885	606,267

## 雇用保険(給付関係)

### ●求職者給付状況

(単位:人・千円)

年度	基本手当			高年齢求職者給付金		短期特例給付金	
	資格決定数	受給者実人員 (年度平均値)	支給金額	受給者数	支給金額	受給者数	支給金額
令和2年度	22,952	8,349	12,822,783	6,761	1,415,240	310	59,372
令和3年度	18,887	7,501	11,387,601	6,538	1,378,369	278	53,042

### ●就職促進給付状況

(単位:人・千円)

年度	再就職手当		常用就職支度手当		就業手当	
	支給人員数	支給金額	支給人員数	支給金額	初回受給者数	支給金額
令和2年度	6,569	2,667,725	52	8,164	45	6,560
令和3年度	5,643	2,344,711	53	8,273	40	4,936

### ●高年齢雇用継続給付状況

(単位:人・千円)

年度	基本給付金		再就職給付金	
	受給者実人員	支給金額	受給者実人員	支給金額
令和2年度	89,971	2,325,324	9	152
令和3年度	86,071	2,200,066	0	0

### ●介護休業給付状況

(単位:人・千円)

年度	介護休業給付金	
	受給者数	支給金額
令和2年度	282	70,979
令和3年度	339	69,094

### ●育児休業給付状況

(単位:人・千円)

年度	基本給付金	
	受給者実人員	支給金額
令和2年度	53,792	6,591,259
令和3年度	55,618	6,823,606

### ●教育訓練給付状況

(単位:人・千円)

年度	教育訓練給付金 (一般教育訓練)	
	受給者数	支給金額
令和2年度	1,073	34,937
令和3年度	1,131	37,156