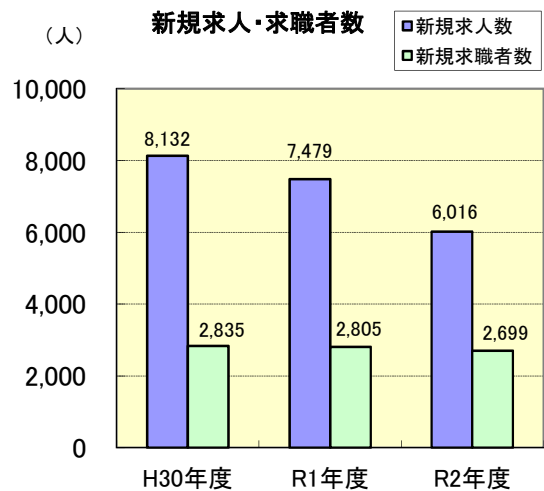
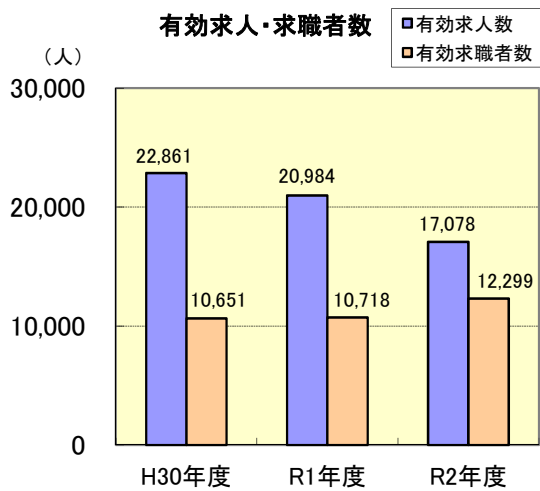


令和2年度 業務年報 ハローワーク中津川

一般職業紹介状況(学卒を除きパートを含む)

原数値(単位:人・倍)

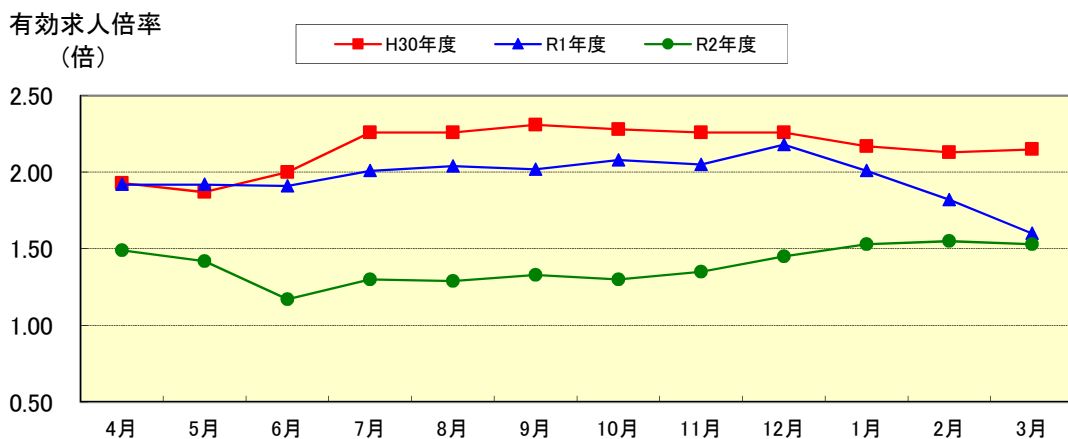
項目 年度	新規求職者数	有効求職者数	紹介件数	就職件数	新規求人数	有効求人数	新規求人倍率	充足数	有効求人倍率
平成30年度	2,835	10,651	3,043	1,369	8,132	22,861	2.87	1,363	2.15
令和元年度	2,805	10,718	2,942	1,282	7,479	20,984	2.67	1,178	1.96
令和2年度	2,699	12,299	2,426	1,000	6,016	17,078	2.23	987	1.39



有効求人倍率の推移(学卒を除きパートを含む)

原数値(単位:倍)

項目 年度	4月	5月	6月	7月	8月	9月	10月	11月	12月	1月	2月	3月	年度平均
平成30年度	1.93	1.87	2.00	2.26	2.26	2.31	2.28	2.26	2.26	2.17	2.13	2.15	2.15
令和元年度	1.92	1.92	1.91	2.01	2.04	2.02	2.08	2.05	2.18	2.01	1.82	1.60	1.96
令和2年度	1.49	1.42	1.17	1.30	1.29	1.33	1.30	1.35	1.45	1.53	1.55	1.53	1.39



新規学校卒業者職業紹介状況

(単位:人)

	中 学 校			高 等 学 校		
	平成30年度 (平成31年3月卒)	令和元年度 (令和2年3月卒)	令和2年度 (令和3年3月卒)	平成30年度 (平成31年3月卒)	令和元年度 (令和2年3月卒)	令和2年度 (令和3年3月卒)
求職者数	0	0	0	290	263	243
求人数	2	2	0	673	673	532
就職者数	0	0	0	290	263	243
県内への就職数	0	0	0	197	165	162
県外への就職数	0	0	0	93	98	81
充足数	0	0	0	208	171	173
求人倍率(倍)	--	--	--	2.32	2.56	2.19
県内就職率(%)	--	--	--	67.9	62.7	66.7
充足率(%)	--	0.0	--	30.9	25.4	32.5

各年度共翌年6月末現在

障害者職業紹介状況

(単位:人)

項目	年度 区分	令和元年度					令和2年度						
		身体障害者		知的障害者		精神障害者	その他障害者	身体障害者		知的障害者		精神障害者	その他障害者
		重度障害者	軽度障害者	重度障害者	軽度障害者			重度障害者	軽度障害者				
新規求職申込者数		35	7	21	2	48	9	33	11	21	3	69	9
就職件数		17	2	17	2	21	5	16	8	16	2	26	2
新規登録者数		12	1	9	0	20	7	17	5	8	1	37	5
年度末現在登録者数	計	336	88	183	47	235	26	326	86	180	44	245	32
	有効求職者数	62	17	26	5	81	8	54	14	24	4	98	11
	就業中の者	261	66	149	40	131	16	266	69	150	39	135	19
	保留中の者	13	5	8	2	23	2	6	3	6	1	12	2

フリーター職業紹介状況

(単位:人)

項目	令和元年度	令和2年度
常用雇用者数	201	76

ハローワークの職業紹介により正規雇用に関わったフリーター等の数

生活保護受給者等職業紹介状況

(単位:人)

項目	令和元年度	令和2年度
支援対象者数	3	0
就職者数	4	0

雇用安定等給付金関係

(単位:円・件)

項目	年度 区分	令和元年度		令和2年度	
		金額	件数	金額	件数
雇用調整助成金(大企業)		0	0	0	0
雇用調整助成金(中小企業)		4,100,810	21	1,219,917	2
雇用調整助成金(追加支給分)		458,572	4	0	0
雇用調整助成金【コロナ】		-	-	1,599,629,121	1,617
緊急雇用安定助成金		-	-	76,184,393	461
中小企業緊急雇用安定助成金(追加支給分)		1,069,023	49	72,125	4
労働移動支援助成金		0	0	0	0
特定求職者雇用開発助成金		35,676,661	126	33,791,663	124
トライアル雇用助成金(一般関係)		2,840,000	25	720,000	8
トライアル雇用助成金(障害者関係)		360,000	3	110,000	1
障害者雇用安定助成金(令和2年度末で制度廃止)		0	0	720,000	2
職場定着支援助成金(平成29年度末で制度廃止)		2,588,000	4	0	0
人材確保等支援助成金		2,673,694	3	3,924,590	4
通年雇用奨励金		0	0	0	0
人材開発支援助成金		11,827,480	125	4,757,500	67
キャリアアップ助成金		23,866,000	29	27,625,200	28
人事評価改善等助成金		0	0	0	0

適用事業所の規模別状況

令和3年3月31日現在

規 模	5人未満	5～99人	100～499人	500人以上	計
		722	505	47	5
割合(%)	56.5%	39.5%	3.7%	0.4%	100%

雇用保険(適用関係)

(単位:件・人)

年度	項目	事業所			被保険者		
		新規	廃止	事業所数	資格取得者数	資格喪失者数	被保険者数
令和元年度		35	50	1,266	3,063	2,888	22,606
令和2年度		54	37	1,273	2,485	2,450	22,543

雇用保険(給付関係)

●求職者給付状況

(単位:人・千円)

年度	項目	基本手当		高年齢求職者給付金		短期特例給付金		
		資格決定数	受給者実人員 (年度平均値)	支給金額	受給者数	支給金額	受給者数	支給金額
令和元年度		740	195	272,799	175	36,853	0	0
令和2年度		768	305	447,085	239	49,704	0	9

●就職促進給付状況

(単位:人・千円)

年度	項目	再就職手当		常用就職支度手当		就業手当	
		支給人員数	支給金額	支給人員数	支給金額	初回受給者数	支給金額
令和元年度		244	84,574	1	85	1	49
令和2年度		179	74,191	0	6	0	132

●高年齢雇用継続給付状況

(単位:人・千円)

年度	項目	基本給付金		再就職給付金	
		受給者実人員	支給金額	受給者実人員	支給金額
令和元年度		4,348	107,346	0	0
令和2年度		4,123	101,619	0	0

●介護休業給付状況

(単位:人・千円)

年度	項目	介護休業給付金	
		受給者数	支給金額
令和元年度		11	2,806
令和2年度		22	4,106

●育児休業給付状況

(単位:人・千円)

年度	項目	基本給付金	
		受給者実人員	支給金額
令和元年度		1,977	219,895
令和2年度		2,161	237,174

●教育訓練給付状況

(単位:人・千円)

年度	項目	教育訓練給付金 (一般教育訓練)	
		受給者数	支給金額
令和元年度		34	1,290
令和2年度		32	1,409