

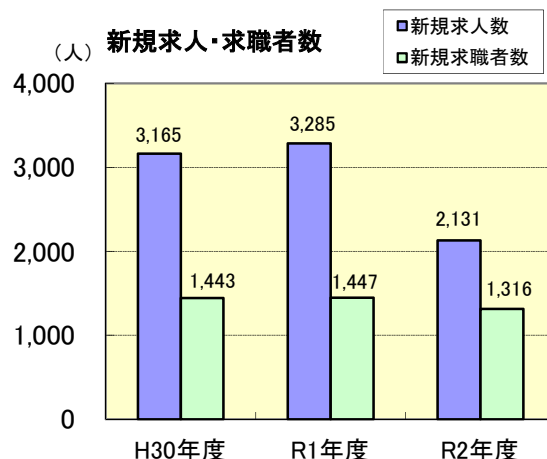
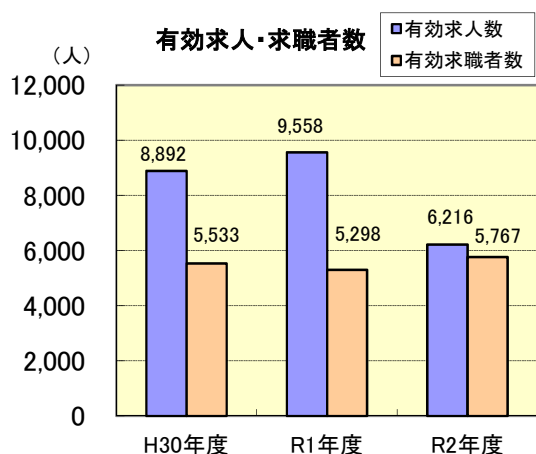
令和2年度 業務年報 ハローワーク岐阜八幡(郡上市地域版)

*ハローワーク関の内数です。

一般職業紹介状況(学卒を除きパートを含む)

原数値(単位:人・倍)

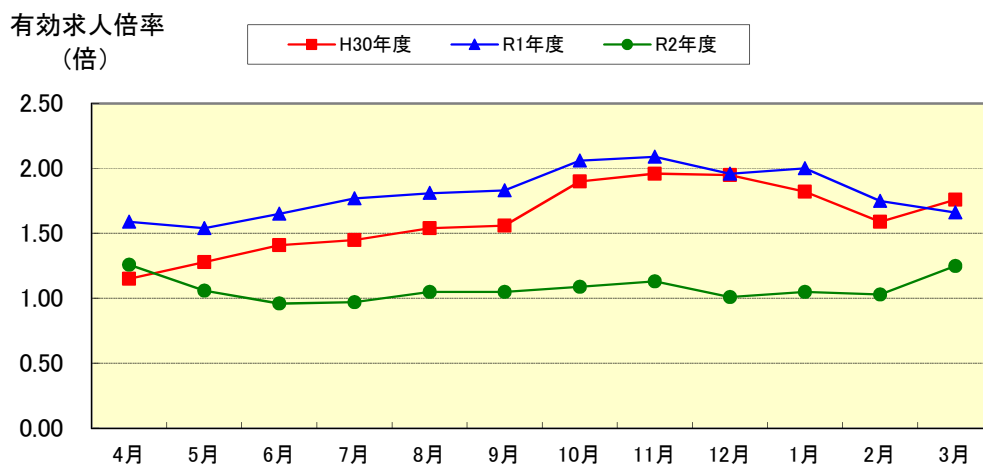
年度\項目	新規求職者数	有効求職者数	紹介件数	就職件数	新規求人数	有効求人数	新規求人倍率	充足数	有効求人倍率
平成30年度	1,443	5,533	1,319	644	3,165	8,892	2.19	562	1.61
令和元年度	1,447	5,298	1,256	602	3,285	9,558	2.27	554	1.80
令和2年度	1,316	5,767	1,018	465	2,131	6,216	1.62	396	1.08



有効求人倍率の推移(学卒を除きパートを含む)

原数値(単位:倍)

年度\項目	4月	5月	6月	7月	8月	9月	10月	11月	12月	1月	2月	3月	年度平均
平成30年度	1.15	1.28	1.41	1.45	1.54	1.56	1.90	1.96	1.95	1.82	1.59	1.76	1.61
令和元年度	1.59	1.54	1.65	1.77	1.81	1.83	2.06	2.09	1.96	2.00	1.75	1.66	1.80
令和2年度	1.26	1.06	0.96	0.97	1.05	1.05	1.09	1.13	1.01	1.05	1.03	1.25	1.08



新規学校卒業者職業紹介状況

(単位:人)

	中 学 校			高 等 学 校		
	平成30年度 (平成31年3月卒)	令和元年度 (令和2年3月卒)	令和2年度 (令和3年3月卒)	平成30年度 (平成31年3月卒)	令和元年度 (令和2年3月卒)	令和2年度 (令和3年3月卒)
求職者数	1	1	0	64	73	65
求人数	0	1	0	185	193	163
就職者数	1	1	0	64	73	65
県内への就職数	0	0	0	49	53	49
県外への就職数	1	1	0	15	20	16
充足数	0	0	0	34	38	51
求人倍率(倍)	0.00	1.00	--	2.89	2.64	2.51
県内就職率(%)	0.0	0.0	--	76.6	72.6	75.4
充足率(%)	-	-	-	18.4	19.7	31.3

各年度共翌年6月末現在

障害者職業紹介状況

(単位:人)

項目	年度 区分	令和元年度					令和2年度						
		身体障害者		知的障害者		精神 障害者	その他 障害者	身体障害者		知的障害者		精神 障害者	その他 障害者
		重度 障害者		重度 障害者				重度 障害者		重度 障害者			
新規求職申込者数		17	3	15	2	22	3	12	1	10	2	14	3
就 職 件 数		5	1	6	2	16	3	9	2	11	1	11	1
新規登録者数		6	2	8	0	11	1	6	0	4	0	8	1
年度未現在登録者数	計	152	50	107	31	103	13	159	50	111	31	109	14
	有効求職者数	29	11	20	3	44	7	27	9	17	4	37	8
	就 業 中 の 者	94	32	82	27	52	5	103	34	89	26	62	5
	保 留 中 の 者	29	7	5	1	7	1	29	7	5	1	10	1

フリーター職業紹介状況

(単位:人)

項目	年度	令和元年度	令和2年度
常用雇用者数		81	54

ハローワークの職業紹介により正規雇用に結びついたフリーター等の数

生活保護受給者等職業紹介状況

(単位:人)

項目	年度		
支援対象者数		岐阜八幡出張所管内分の単独統計はありません	
就職者数			

雇用安定等給付金関係

(単位:円・件)

項目	年度 区分	令和元年度		令和2年度	
		金額	件数	金額	件数
雇用調整助成金(大企業)		0	0	0	0
雇用調整助成金(中小企業)		10,701,308	54	1,130,448	10
雇用調整助成金(追加支給分)		3,361	2	0	0
雇用調整助成金【コロナ】		-	-	923,174,509	1,150
緊急雇用安定助成金		-	-	52,594,498	339
中小企業緊急雇用安定助成金(追加支給分)		298,297	32	0	0
労働移動支援助成金		0	0	800,000	2
特定求職者雇用開発助成金		21,458,331	81	19,276,662	69
トライアル雇用助成金(一般関係)		1,180,000	10	480,000	4
トライアル雇用助成金(障害者関係)		0	0	0	0
障害者雇用安定助成金(令和2年度末で制度廃止)		0	0	225,000	1
職場定着支援助成金(平成29年度末で制度廃止)		4,740,000	8	0	0
人材確保等支援助成金		1,701,500	2	0	0
通年雇用奨励金		0	0	0	0
人材開発支援助成金		9,925,800	106	6,895,580	76
キャリアアップ助成金		8,470,000	14	5,445,300	11
人事評価改善等助成金		1,800,000	3	0	0

適用事業所の規模別状況

令和3年3月31日現在

規 模	5人未満	5～99人	100～499人	500人以上	計
		520	341	13	0
割合(%)	59.5%	39.0%	1.5%	0.0%	100%

雇用保険(適用関係)

(単位:件・人)

年度	項目	事業所			被保険者		
		新規	廃止	事業所数	資格取得者数	資格喪失者数	被保険者数
令和元年度		28	29	868	1,300	1,232	9,110
令和2年度		23	23	872	1,158	1,122	9,071

雇用保険(給付関係)

●求職者給付状況

(単位:人・千円)

年度	項目	基本手当		高年齢求職者給付金		短期特例給付金		
		資格決定数	受給者実人員 (年度平均値)	支給金額	受給者数	支給金額	受給者数	支給金額
令和元年度		315	96	129,242	120	25,644	110	21,161
令和2年度		326	121	189,113	118	25,485	100	19,292

●就職促進給付状況

(単位:人・千円)

年度	項目	再就職手当		常用就職支度手当		就業手当	
		支給人員数	支給金額	支給人員数	支給金額	初回受給者数	支給金額
令和元年度		126	45,040	2	264	0	200
令和2年度		87	34,373	1	184	1	201

●高年齢雇用継続給付状況

(単位:人・千円)

年度	項目	基本給付金		再就職給付金	
		受給者実人員	支給金額	受給者実人員	支給金額
令和元年度		1,239	28,739	0	0
令和2年度		1,456	32,217	0	0

●介護休業給付状況

(単位:人・千円)

年度	項目	介護休業給付金	
		受給者数	支給金額
令和元年度		7	829
令和2年度		2	708

●育児休業給付状況

(単位:人・千円)

年度	項目	基本給付金	
		受給者実人員	支給金額
令和元年度		342	31,976
令和2年度		449	44,987

●教育訓練給付状況

(単位:人・千円)

年度	項目	教育訓練給付金 (一般教育訓練)	
		受給者数	支給金額
令和元年度		12	204
令和2年度		12	426