

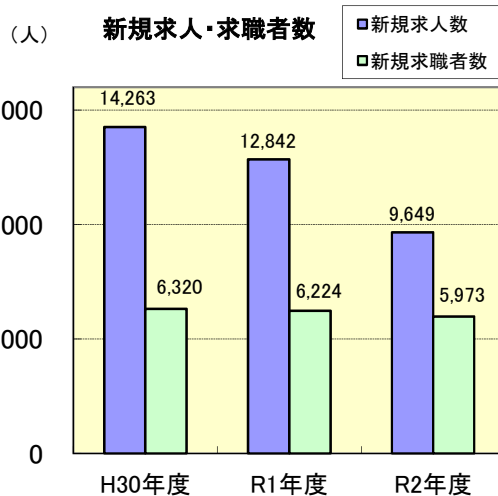
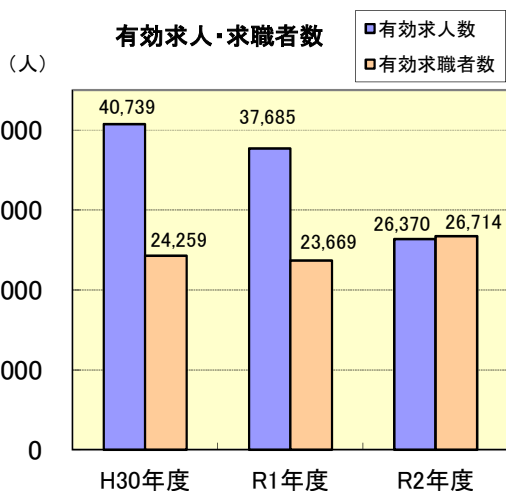
# 令和2年度 業務年報 ハローワーク関

\*ハローワーク岐阜八幡(出張所)を含みます

## 一般職業紹介状況(学卒を除きパートを含む)

原数値(単位:人・倍)

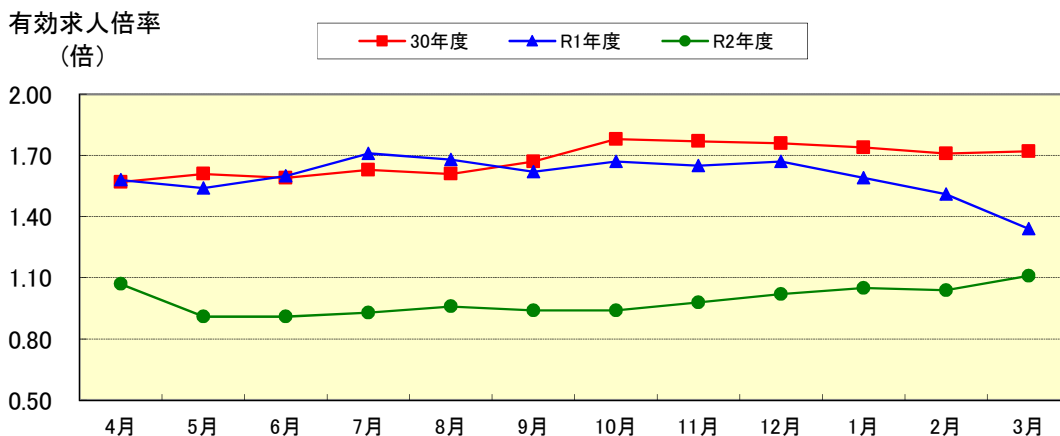
項目 年度	新規求職者数	有効求職者数	紹介件数	就職件数	新規求人数	有効求人数	新規求人倍率	充足数	有効求人倍率
平成30年度	6,320	24,259	6,776	2,514	14,263	40,739	2.26	2,445	1.68
令和元年度	6,224	23,669	6,457	2,369	12,842	37,685	2.06	2,180	1.59
令和2年度	5,973	26,714	5,597	1,909	9,649	26,370	1.62	1,833	0.99



## 有効求人倍率の推移(学卒を除きパートを含む)

原数値(単位:倍)

項目 年度	4月	5月	6月	7月	8月	9月	10月	11月	12月	1月	2月	3月	年度平均
平成30年度	1.57	1.61	1.59	1.63	1.61	1.67	1.78	1.77	1.76	1.74	1.71	1.72	1.68
令和元年度	1.58	1.54	1.60	1.71	1.68	1.62	1.67	1.65	1.67	1.59	1.51	1.34	1.59
令和2年度	1.07	0.91	0.91	0.93	0.96	0.94	0.94	0.98	1.02	1.05	1.04	1.11	0.99



## 新規学校卒業者職業紹介状況

(単位:人)

	中 学 校			高 等 学 校		
	平成30年度 (平成31年3月卒)	令和元年度 (令和2年3月卒)	令和2年度 (令和3年3月卒)	平成30年度 (平成31年3月卒)	令和元年度 (令和2年3月卒)	令和2年度 (令和3年3月卒)
求職者数	3	1	1	381	354	314
求人数	1	2	0	937	985	710
就職者数	3	1	1	381	354	314
県内への就職数	1	0	0	296	274	239
県外への就職数	2	1	1	85	80	75
充足数	1	0	0	296	287	275
求人倍率(倍)	0.33	2.00	0.00	2.46	2.78	2.26
県内就職率(%)	33.3	0.0	0.0	77.7	77.4	76.1
充足率(%)	100.0	0.0	#DIV/0!	31.6	29.1	38.7

各年度共翌年6月末現在

## 障害者職業紹介状況

(単位:人)

項目	年度 区分	令和元年度					令和2年度						
		身体障害者		知的障害者		精神 障害者	その他 障害者	身体障害者		知的障害者		精神 障害者	その他 障害者
		重度 障害者		重度 障害者				重度 障害者		重度 障害者			
新規求職申込者数		96	28	62	18	125	18	85	23	56	13	111	23
就職件数		53	20	41	15	83	9	34	9	42	8	58	7
新規登録者数		32	12	20	0	43	6	40	12	20	0	31	11
年度未現在登録者数	計	529	198	485	210	394	59	550	204	497	209	406	74
	有効求職者数	120	47	71	20	129	29	132	50	61	19	142	37
	就業中の者	379	143	405	187	245	28	388	146	423	186	253	36
	保留中の者	30	8	9	3	20	2	30	8	13	4	11	1

## フリーター職業紹介状況

(単位:人)

項目	令和元年度	令和2年度
常用雇用者数	376	260

ハローワークの職業紹介により正規雇用に結びついたフリーター等の数

## 生活保護受給者等職業紹介状況

(単位:人)

項目	令和元年度	令和2年度
支援対象者数	55	72
就職者数	33	44

## 雇用安定等給付金関係

(単位:円・件)

項目	年度 区分	令和元年度		令和2年度	
		金額	件数	金額	件数
雇用調整助成金(大企業)		0	0	0	0
雇用調整助成金(中小企業)		15,326,566	79	12,819,652	34
雇用調整助成金(追加支給分)		1,349,125	7	0	0
雇用調整助成金【コロナ】		-	-	3,902,285,195	4,254
緊急雇用安定助成金		-	-	113,181,757	795
中小企業緊急雇用安定助成金(追加支給分)		1,254,307	101	64,611	7
労働移動支援助成金		0	0	3,300,000	6
特定求職者雇用開発助成金		97,676,168	386	94,340,018	361
トライアル雇用助成金(一般関係)		4,950,000	44	1,200,000	10
トライアル雇用助成金(障害者関係)		1,170,000	8	480,000	2
障害者雇用安定助成金(令和2年度末で制度廃止)		450,000	2	225,000	1
職場定着支援助成金(平成29年度末で制度廃止)		12,620,000	21	1,080,000	1
人材確保等支援助成金		4,201,500	5	1,066,612	3
通年雇用奨励金		0	0	0	0
人材開発支援助成金		39,374,220	177	12,260,980	130
キャリアアップ助成金		42,165,000	63	32,532,800	53
人事評価改善等助成金		1,800,000	3	0	0

## 適用事業所の規模別状況

令和3年3月31日現在

規 模	5人未満	5～99人	100～499人	500人以上	計
		1,823	1,220	68	6
割合(%)	58.5%	39.1%	2.2%	0.2%	100%

## 雇用保険(適用関係)

(単位:件・人)

年度	事業所			被保険者		
	新規	廃止	事業所数	資格取得者数	資格喪失者数	被保険者数
令和元年度	88	89	3,082	6,538	6,401	45,431
令和2年度	110	80	3,099	5,699	5,621	45,510

## 雇用保険(給付関係)

### ●求職者給付状況

(単位:人・千円)

年度	基本手当			高年齢求職者給付金		短期特例給付	
	資格決定数	受給者実人員 (年度平均値)	支給金額	受給者数	支給金額	受給者数	支給金額
令和元年度	1,454	418	587,807	486	99,275	131	25,399
令和2年度	1,589	554	833,835	617	124,364	124	23,830

### ●就職促進給付状況

(単位:人・千円)

年度	再就職手当		常用就職支度手当		就業手当	
	支給人員数	支給金額	支給人員数	支給金額	初回受給者数	支給金額
令和元年度	521	188,283	7	809	1	797
令和2年度	511	201,299	7	1,135	3	407

### ●高年齢雇用継続給付状況

(単位:人・千円)

年度	基本給付金		再就職給付金	
	受給者実人員	支給金額	受給者実人員	支給金額
令和元年度	8,124	199,404	0	0
令和2年度	8,071	199,761	0	0

### ●介護休業給付状況

(単位:人・千円)

年度	介護休業給付金	
	受給者数	支給金額
令和元年度	23	5,418
令和2年度	18	4,616

### ●育児休業給付状況

(単位:人・千円)

年度	基本給付金	
	受給者実人員	支給金額
令和元年度	2,789	319,471
令和2年度	3,082	362,418

### ●教育訓練給付状況

(単位:人・千円)

年度	教育訓練給付金 (一般教育訓練)	
	受給者数	支給金額
令和元年度	57	1,477
令和2年度	55	1,781