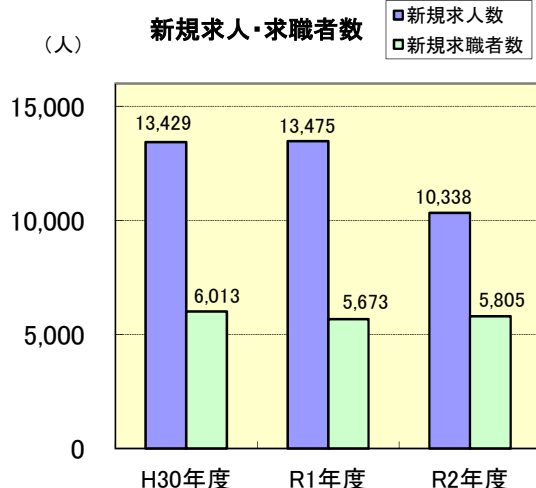
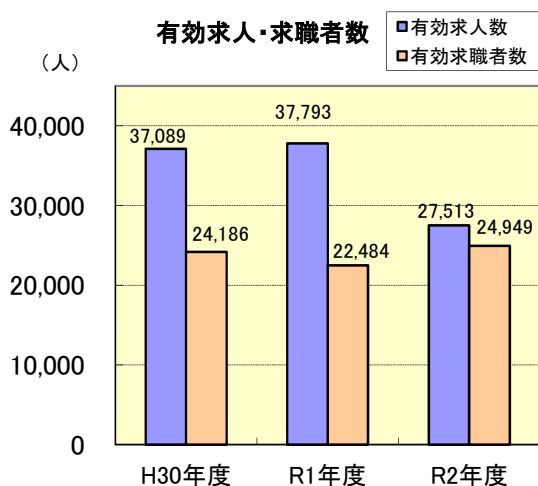


# 令和2年度 業務年報 ハローワーク高山

## 一般職業紹介状況(学卒を除きパートを含む)

原数値(単位:人・倍)

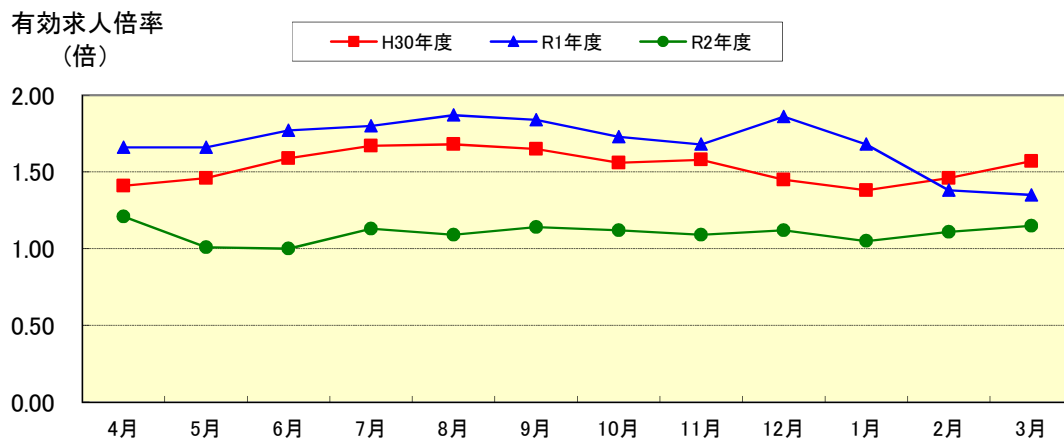
項目 年度	新規求職者数	有効求職者数	紹介件数	就職件数	新規求人数	有効求人数	新規求人倍率	充足数	有効求人倍率
平成30年度	6,013	24,186	6,412	2,721	13,429	37,089	2.23	2,447	1.53
令和元年度	5,673	22,484	5,807	2,441	13,475	37,793	2.38	2,190	1.68
令和2年度	5,805	24,949	5,771	2,218	10,338	27,513	1.78	2,080	1.10



## 有効求人倍率の推移(学卒を除きパートを含む)

原数値(単位:倍)

項目 年度	4月	5月	6月	7月	8月	9月	10月	11月	12月	1月	2月	3月	年度平均
平成30年度	1.41	1.46	1.59	1.67	1.68	1.65	1.56	1.58	1.45	1.38	1.46	1.57	1.53
令和元年度	1.66	1.66	1.77	1.80	1.87	1.84	1.73	1.68	1.86	1.68	1.38	1.35	1.68
令和2年度	1.21	1.01	1.00	1.13	1.09	1.14	1.12	1.09	1.12	1.05	1.11	1.15	1.10



## 新規学校卒業者職業紹介状況

(単位:人)

	中 学 校			高 等 学 校		
	平成30年度 (平成31年3月卒)	令和元年度 (令和2年3月卒)	令和2年度 (令和3年3月卒)	平成30年度 (平成31年3月卒)	令和元年度 (令和2年3月卒)	令和2年度 (令和3年3月卒)
求職者数	0	4	0	380	340	317
求人数	0	1	0	818	777	675
就職者数	0	4	0	380	340	317
県内への就職数	0	2	0	274	221	219
県外への就職数	0	2	0	106	119	98
充足数	0	1	0	257	193	206
求人倍率(倍)	-	0.25	--	2.15	2.29	2.13
県内就職率(%)	-	50.0	--	72.1	65.0	69.1
充足率(%)	-	100.0	--	31.4	24.8	30.5

各年度共翌年6月末現在

## 障害者職業紹介状況

(単位:人)

項目	年度 区分	令和元年度					令和2年度						
		身体障害者		知的障害者		精神 障害者	その他 障害者	身体障害者		知的障害者		精神 障害者	その他 障害者
		重度 障害者	軽度 障害者	重度 障害者	軽度 障害者			重度 障害者	軽度 障害者				
新規求職申込者数		66	19	49	4	105	19	73	16	74	3	101	27
就職件数		45	10	48	2	74	8	38	7	50	11	69	20
新規登録者数		26	7	22	1	38	13	29	5	36	0	31	17
年度未現在登録者数	計	593	192	442	105	377	49	607	192	474	119	394	65
	有効求職者数	139	64	75	19	142	18	148	64	101	30	150	25
	就業中の者	453	127	366	86	234	30	458	127	372	89	243	39
	保留中の者	1	1	1	0	1	1	1	1	1	0	1	1

## フリーター職業紹介状況

(単位:人)

項目	令和元年度	令和2年度
常用雇用者数	275	149

ハローワークの職業紹介により正規雇用に関わったフリーター等の数

## 生活保護受給者等職業紹介状況

(単位:人)

項目	令和元年度	令和2年度
支援対象者数	75	112
就職者数	52	74

## 雇用安定等給付金関係

(単位:円・件)

項目	年度 区分	令和元年度		令和2年度	
		金額	件数	金額	件数
雇用調整助成金(大企業)		0	0	0	0
雇用調整助成金(中小企業)		2,698,986	13	4,695,054	8
雇用調整助成金(追加支給分)		46,051	7	0	0
雇用調整助成金【コロナ】		-	-	4,436,662,254	5,014
緊急雇用安定助成金		-	-	223,091,509	1,572
中小企業緊急雇用安定助成金(追加支給分)		590,214	53	324,954	2
労働移動支援助成金		600,000	1	1,000,000	3
特定求職者雇用開発助成金		78,247,900	282	74,721,659	266
トライアル雇用助成金(一般関係)		1,320,000	11	270,000	3
トライアル雇用助成金(障害者関係)		1,690,000	9	1,670,000	11
障害者雇用安定助成金(令和2年度末で制度廃止)		2,936,000	4	2,088,000	3
職場定着支援助成金(平成29年度末で制度廃止)		570,000	1	0	0
人材確保等支援助成金		4,274,484	4	1,500,000	1
通年雇用奨励金		7,633,923	2	7,270,840	3
人材開発支援助成金		26,825,600	237	24,450,880	249
キャリアアップ助成金		23,465,750	30	26,616,500	33
人事評価改善等助成金		0	0	0	0

## 適用事業所の規模別状況

令和3年3月31日現在

規 模	5人未満	5~99人	100~499人	500人以上	計
		1,866	1,192	56	6
割合(%)	59.8%	38.2%	1.8%	0.2%	100%

## 雇用保険(適用関係)

(単位:件・人)

年度	項目	事業所			被保険者		
		新規	廃止	事業所数	資格取得者数	資格喪失者数	被保険者数
令和元年度		100	102	3,065	5,624	5,479	39,095
令和2年度		154	119	3,117	5,868	5,824	39,224

## 雇用保険（給付関係）

### ●求職者給付状況

（単位：人・千円）

年度	基本手当			高年齢求職者給付金		短期特例給付金	
	資格決定数	受給者実人員 (年度平均値)	支給金額	受給者数	支給金額	受給者数	支給金額
令和元年度	1,200	365	485,154	398	79,761	161	30,744
令和2年度	1,423	480	670,245	562	111,488	168	31,569

### ●就職促進給付状況

（単位：人・千円）

年度	再就職手当		常用就職支度手当		就業手当	
	支給人員数	支給金額	支給人員数	支給金額	初回受給者数	支給金額
令和元年度	516	198,558	4	632	5	488
令和2年度	485	195,341	1	102	6	767

### ●高年齢雇用継続給付状況

（単位：人・千円）

年度	基本給付金		再就職給付金	
	受給者実人員	支給金額	受給者実人員	支給金額
令和元年度	5,415	132,359	0	0
令和2年度	5,461	135,386	0	0

### ●介護休業給付状況

（単位：人・千円）

年度	介護休業給付金	
	受給者数	支給金額
令和元年度	15	3,305
令和2年度	18	4,052

### ●育児休業給付状況

（単位：人・千円）

年度	基本給付金	
	受給者実人員	支給金額
令和元年度	2,930	344,929
令和2年度	3,280	369,026

### ●教育訓練給付状況

（単位：人・千円）

年度	教育訓練給付金 (一般教育訓練)	
	受給者数	支給金額
令和元年度	38	791
令和2年度	44	1,123