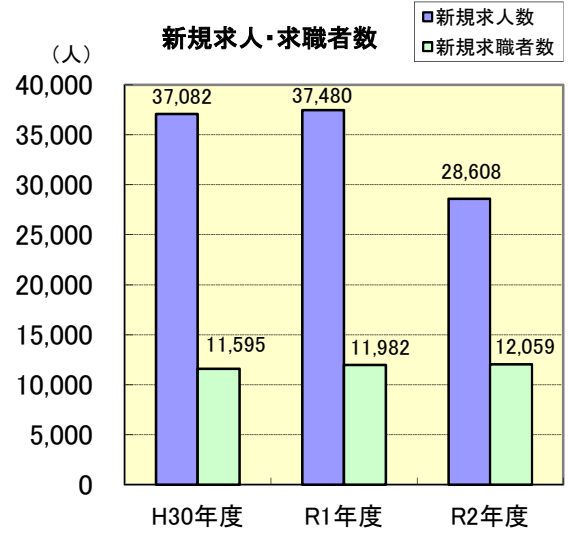
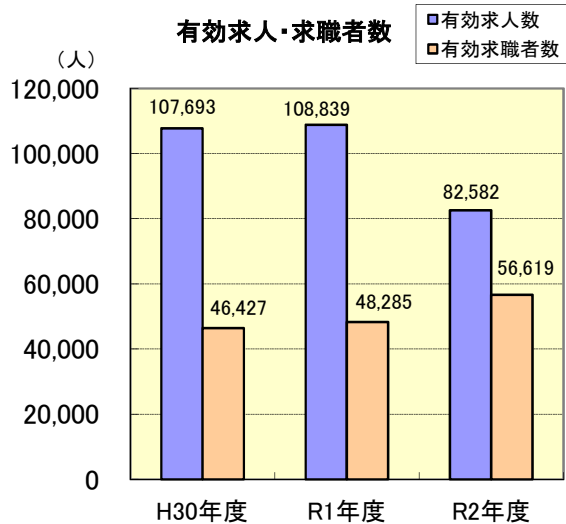


令和2年度 業務年報 ハローワーク多治見

一般職業紹介状況(学卒を除きパートを含む)

原数値(単位:人・倍)

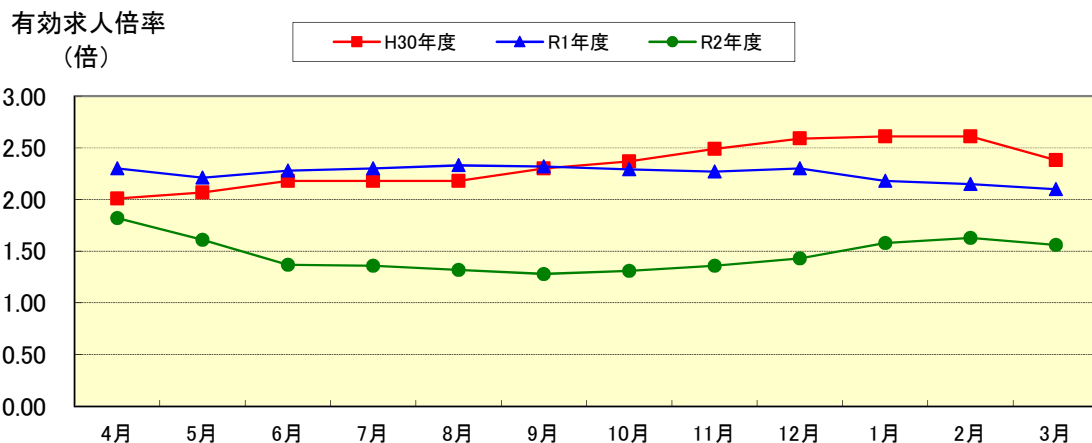
項目 年度	新規求職者数	有効求職者数	紹介件数	就職件数	新規求人数	有効求人数	新規求人倍率	充足数	有効求人倍率
平成30年度	11,595	46,427	14,269	4,348	37,082	107,693	3.20	4,222	2.32
令和元年度	11,982	48,285	13,690	4,243	37,480	108,839	3.13	4,161	2.25
令和2年度	12,059	56,619	12,149	3,440	28,608	82,582	2.37	3,505	1.46



有効求人倍率の推移(学卒を除きパートを含む)

原数値(単位:倍)

項目 年度	4月	5月	6月	7月	8月	9月	10月	11月	12月	1月	2月	3月	年度平均
平成30年度	2.01	2.07	2.18	2.18	2.18	2.30	2.37	2.49	2.59	2.61	2.61	2.38	2.32
令和元年度	2.30	2.21	2.28	2.30	2.33	2.32	2.29	2.27	2.30	2.18	2.15	2.10	2.25
令和2年度	1.82	1.61	1.37	1.36	1.32	1.28	1.31	1.36	1.43	1.58	1.63	1.56	1.46



新規学校卒業者職業紹介状況

(単位:人)

	中 学 校			高 等 学 校		
	平成30年度 (平成31年3月卒)	令和元年度 (令和2年3月卒)	令和2年度 (令和3年3月卒)	平成30年度 (平成31年3月卒)	令和元年度 (令和2年3月卒)	令和2年度 (令和3年3月卒)
求職者数	2	5	4	679	708	665
求人数	12	8	5	1,405	1,489	1,097
就職者数	2	5	4	679	708	665
県内への就職数	0	3	0	398	411	411
県外への就職数	2	2	4	281	297	254
充足数	0	3	0	383	406	393
求人倍率(倍)	6.00	1.60	1.25	2.07	2.10	1.65
県内就職率(%)	0.0	60.0	0.0	58.6	58.1	61.8
充足率(%)	0.0	37.5	0.0	27.3	27.3	35.8

各年度共翌年6月末現在

障害者職業紹介状況

(単位:人)

項目	年度 区分	令和元年度					令和2年度						
		身体障害者		知的障害者		精神 障害者	その他 障害者	身体障害者		知的障害者		精神 障害者	その他 障害者
		重度 障害者	軽度 障害者	重度 障害者	軽度 障害者			重度 障害者	軽度 障害者				
新規求職申込者数		161	67	86	20	267	31	151	55	81	12	247	37
就職件数		64	25	57	14	153	18	57	24	62	19	136	13
新規登録者数		80	33	38	3	135	18	72	22	40	1	109	24
年度未現在登録者数	計	976	369	686	258	848	76	1,007	371	722	272	922	93
	有効求職者数	192	83	80	24	249	21	262	101	95	32	323	36
	就業中の者	728	259	598	234	555	53	720	256	618	238	574	57
	保留中の者	56	27	8	0	44	2	25	14	9	2	25	0

フリーター職業紹介状況

(単位:人)

項目	令和元年度	令和2年度
常用雇用者数	433	247

ハローワークの職業紹介により正規雇用につながったフリーター等の数

生活保護受給者等職業紹介状況

(単位:人)

項目	令和元年度	令和2年度
支援対象者数	238	280
就職者数	133	115

雇用安定等給付金関係

(単位:円・件)

項目	年度 区分	令和元年度		令和2年度	
		金額	件数	金額	件数
雇用調整助成金(大企業)		0	0	0	0
雇用調整助成金(中小企業)		23,834,241	73	1,927,635	9
雇用調整助成金(追加支給分)		480,784	19	11,640	1
雇用調整助成金【コロナ】		-	-	6,585,530,500	7,593
緊急雇用安定助成金		-	-	320,857,426	1,769
中小企業緊急雇用安定助成金(追加支給分)		1,188,380	119	787,251	40
労働移動支援助成金		900,000	2	800,000	2
特定求職者雇用開発助成金		181,123,311	722	188,048,673	758
トライアル雇用助成金(一般関係)		6,570,000	59	3,280,000	30
トライアル雇用助成金(障害者関係)		4,160,000	20	3,660,000	15
障害者雇用安定助成金(令和2年度末で制度廃止)		1,860,000	4	750,000	2
職場定着支援助成金(平成29年度末で制度廃止)		5,260,000	10	0	0
人材確保等支援助成金		6,370,643	12	9,468,552	14
通年雇用奨励金		0	0	0	0
人材開発支援助成金		28,028,685	229	21,454,000	222
キャリアアップ助成金		90,105,750	135	89,616,050	140
人事評価改善等助成金		0	0	0	0

適用事業所の規模別状況

令和3年3月31日現在

規 模	5人未満	5~99人	100~499人	500人以上	計
		3,092	1,912	128	18
割合(%)	60.0%	37.1%	2.5%	0.3%	100%

雇用保険(適用関係)

(単位:件・人)

年度	項目	事業所			被保険者		
		新規	廃止	事業所数	資格取得者数	資格喪失者数	被保険者数
令和元年度		207	147	4,993	18,767	18,110	96,115
令和2年度		251	160	5,104	18,298	16,535	96,981

雇用保険(給付関係)

●求職者給付状況

(単位:人・千円)

年度	基本手当			高年齢求職者給付金		短期特例給付金	
	資格決定数	受給者実人員 (年度平均値)	支給金額	受給者数	支給金額	受給者数	支給金額
令和元年度	3,647	1,058	1,518,032	982	209,296	3	626
令和2年度	4,357	1,646	2,577,394	1,168	249,577	2	416

●就職促進給付状況

(単位:人・千円)

年度	再就職手当		常用就職支度手当		就業手当	
	支給人員数	支給金額	支給人員数	支給金額	初回受給者数	支給金額
令和元年度	1,263	485,107	10	1,341	14	1,373
令和2年度	1,299	533,728	6	1,078	9	989

●高年齢雇用継続給付状況

(単位:人・千円)

年度	基本給付金		再就職給付金	
	受給者実人員	支給金額	受給者実人員	支給金額
令和元年度	11,950	302,789	0	11
令和2年度	11,368	295,504	0	6

●介護休業給付状況

(単位:人・千円)

年度	介護休業給付金	
	受給者数	支給金額
令和元年度	36	7,666
令和2年度	44	11,164

●育児休業給付状況

(単位:人・千円)

年度	基本給付金	
	受給者実人員	支給金額
令和元年度	7,363	868,790
令和2年度	7,498	886,609

●教育訓練給付状況

(単位:人・千円)

年度	教育訓練給付金 (一般教育訓練)	
	受給者数	支給金額
令和元年度	197	7,205
令和2年度	216	8,568