

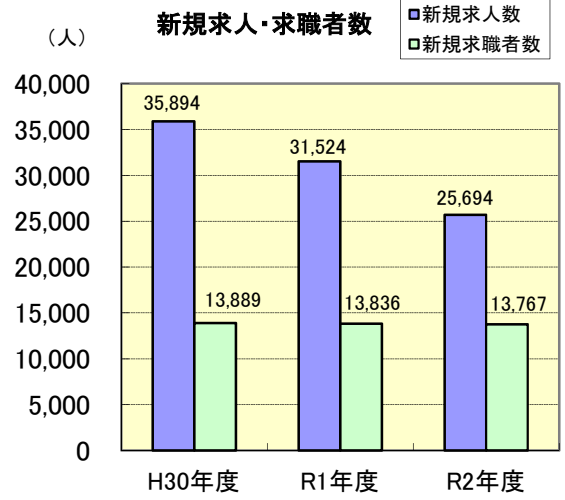
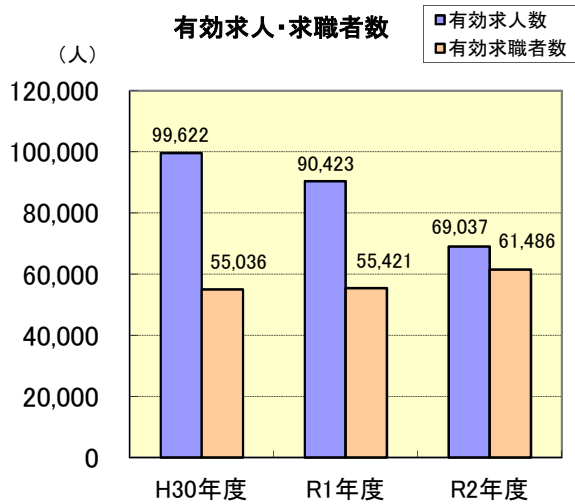
令和2年度 業務年報 ハローワーク大垣

*ハローワーク揖斐(出張所)を含みます。

一般職業紹介状況(学卒を除きパートを含む)

原数値(単位:人・倍)

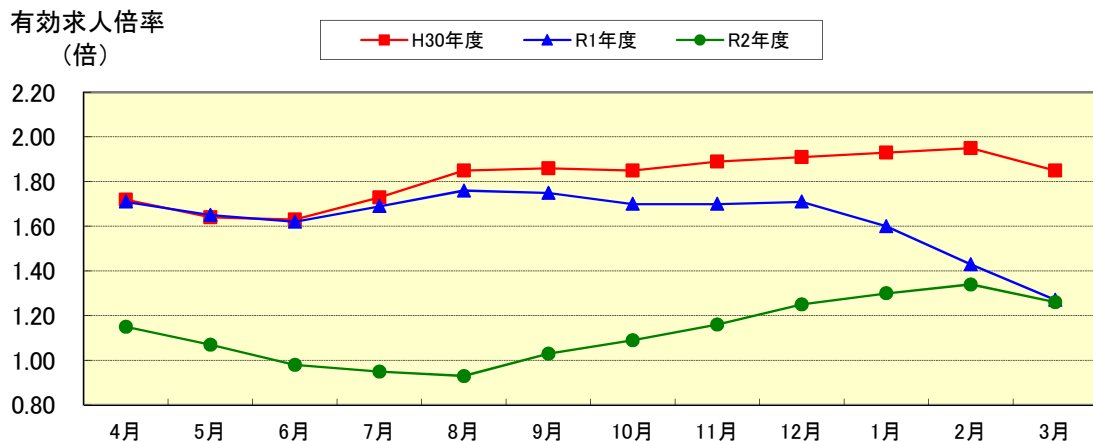
項目 年度	新規求職者数	有効求職者数	紹介件数	就職件数	新規求人数	有効求人数	新規求人倍率	充足数	有効求人倍率
平成30年度	13,889	55,036	17,505	5,406	35,894	99,622	2.58	4,903	1.81
令和元年度	13,836	55,421	16,006	4,882	31,524	90,423	2.28	4,340	1.63
令和2年度	13,767	61,486	14,720	3,907	25,694	69,037	1.87	3,515	1.12



有効求人倍率の推移(学卒を除きパートを含む)

原数値(単位:倍)

項目 年度	4月	5月	6月	7月	8月	9月	10月	11月	12月	1月	2月	3月	年度平均
平成30年度	1.72	1.64	1.63	1.73	1.85	1.86	1.85	1.89	1.91	1.93	1.95	1.85	1.81
令和元年度	1.71	1.65	1.62	1.69	1.76	1.75	1.70	1.70	1.71	1.60	1.43	1.27	1.63
令和2年度	1.15	1.07	0.98	0.95	0.93	1.03	1.09	1.16	1.25	1.30	1.34	1.26	1.12



新規学校卒業者職業紹介状況

(単位:人)

	中 学 校			高 等 学 校		
	平成30年度 (平成31年3月卒)	令和元年度 (令和2年3月卒)	令和2年度 (令和3年3月卒)	平成30年度 (平成31年3月卒)	令和元年度 (令和2年3月卒)	令和2年度 (令和3年3月卒)
求職者数	2	3	0	763	754	737
求人数	11	14	7	2,252	2,151	1,761
就職者数	2	3	0	762	754	737
県内への就職数	1	2	0	597	590	588
県外への就職数	1	1	0	165	164	149
充足数	2	2	0	634	622	536
求人倍率(倍)	5.50	4.67	--	2.95	2.85	2.39
県内就職率(%)	50.0	66.7	--	78.3	78.2	79.8
充足率(%)	18.2	14.3	0.0	28.2	28.9	30.4

各年度共翌年6月末現在

障害者職業紹介

(単位:人)

項目	年度 区分	令和元年度						令和2年度					
		身体障害者		知的障害者		精神 障害者	その他 障害者	身体障害者		知的障害者		精神 障害者	その他 障害者
		重度 障害者		重度 障害者				重度 障害者		重度 障害者			
新規求職申込者数		216	94	119	49	360	44	192	58	118	31	336	53
就職件数		89	31	75	36	184	17	67	26	72	23	167	19
新規登録者数		92	39	43	4	115	24	95	18	61	2	117	27
年度 末現在 登録者 数	計	1,071	402	835	482	913	111	1,112	406	887	488	1,044	128
	有効求職者数	219	86	76	41	301	41	243	82	73	37	318	45
	就業中の者	825	307	746	433	594	68	834	309	793	436	648	80
	保留中の者	27	9	13	8	18	2	35	15	21	15	78	3

フリーター職業紹介状況

(単位:人)

項目	令和元年度	令和2年度
常用雇用者数	691	390

ハローワークの職業紹介により正規雇用に結びついたフリーター等の数

生活保護受給者等職業紹介状況

(単位:人)

項目	令和元年度	令和2年度
支援対象者数	82	61
就職者数	32	34

雇用安定等給付金関係

(単位:円・件)

項目	年度 区分	令和元年度		令和2年度	
		金額	件数	金額	件数
雇用調整助成金(大企業)		0	0	0	0
雇用調整助成金(中小企業)		10,378,763	16	1,441,395	11
雇用調整助成金(追加支給分)		960,437	9	0	0
雇用調整助成金【コロナ】		-	-	6,242,937,297	6,450
緊急雇用安定助成金		-	-	175,018,901	1,216
中小企業緊急雇用安定助成金(追加支給分)		2,749,139	174	762,256	26
労働移動支援助成金		2,700,000	7	14,100,000	6
特定求職者雇用開発助成金		159,051,654	575	153,518,313	571
トライアル雇用助成金(一般関係)		3,640,000	34	1,500,000	15
トライアル雇用助成金(障害者関係)		600,000	3	1,930,000	10
障害者雇用安定助成金(令和2年度末で制度廃止)		9,256,000	13	8,445,000	21
職場定着支援助成金(平成29年度末で制度廃止)		9,801,612	19	0	0
人材確保等支援助成金		8,958,795	14	11,952,851	17
通年雇用奨励金		0	0	0	0
人材開発支援助成金		58,935,848	407	39,817,410	358
キャリアアップ助成金		114,720,740	147	88,873,850	131
人事評価改善等助成金		0	0	0	0

適用事業所の規模別状況

令和3年3月31日現在

規 模	5人未満	5～99人	100～499人	500人以上	計
		3,481	2,328	180	18
割合(%)	57.9%	38.8%	3.0%	0.3%	100%

雇用保険(適用関係)

(単位:件・人)

項目	事業所			被保険者		
	新規	廃止	事業所数	資格取得者数	資格喪失者数	被保険者数
令和元年度	209	193	5,853	18,902	17,667	117,100
令和2年度	254	136	5,948	18,080	16,999	117,998

雇用保険(給付関係)

●求職者給付状況

(単位:人・千円)

年度	項目	基本手当		高年齢求職者給付金		短期特例給付金		
		資格決定数	受給者実人員 (年度平均値)	支給金額	受給者数	支給金額	受給者数	支給金額
令和元年度		3,525	959	1,361,290	995	210,564	4	1,006
令和2年度		4,103	1,399	2,121,748	1,305	276,278	4	959

●就職促進給付状況

(単位:人・千円)

年度	項目	再就職手当		常用就職支度手当		就業手当	
		支給人員数	支給金額	支給人員数	支給金額	初回受給者数	支給金額
令和元年度		1,287	509,886	4	564	1	196
令和2年度		1,249	502,730	8	1,373	7	1,040

●高年齢雇用継続給付状況

(単位:人・千円)

年度	項目	基本給付金		再就職給付金	
		受給者実人員	支給金額	受給者実人員	支給金額
令和元年度		18,472	471,785	0	0
令和2年度		18,524	484,910	0	8

●介護休業給付状況

(単位:人・千円)

年度	項目	介護休業給付金	
		受給者数	支給金額
令和元年度		30	8,047
令和2年度		47	12,976

●育児休業給付状況

(単位:人・千円)

年度	項目	基本給付金	
		受給者実人員	支給金額
令和元年度		9,464	1,133,647
令和2年度		9,987	1,205,723

●教育訓練給付状況

(単位:人・千円)

年度	項目	教育訓練給付金 (一般教育訓練)	
		受給者数	支給金額
令和元年度		203	5,940
令和2年度		205	5,008