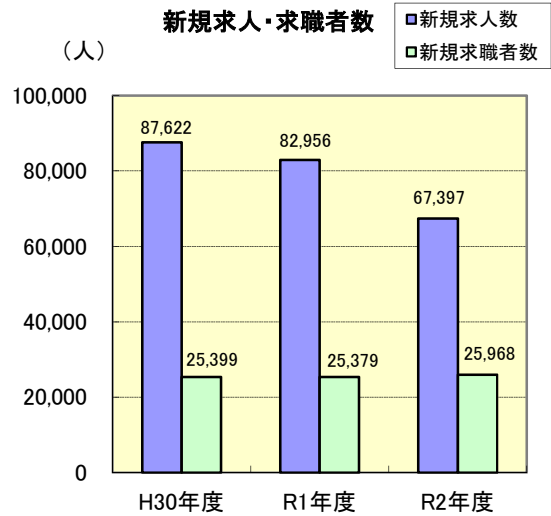
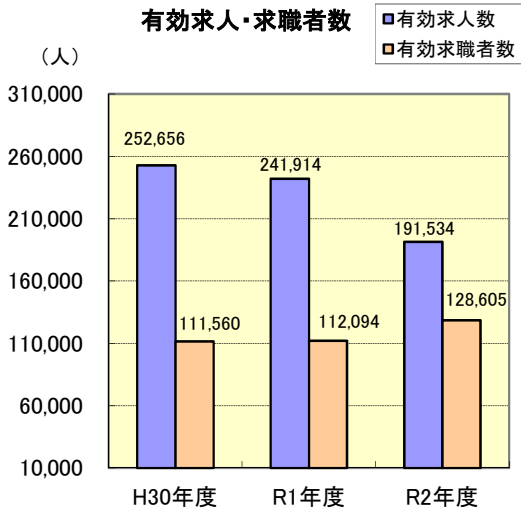


# 令和2年度 業務年報 ハローワーク岐阜

## 一般職業紹介状況(学卒を除きパートを含む)

原数値(単位:人・倍)

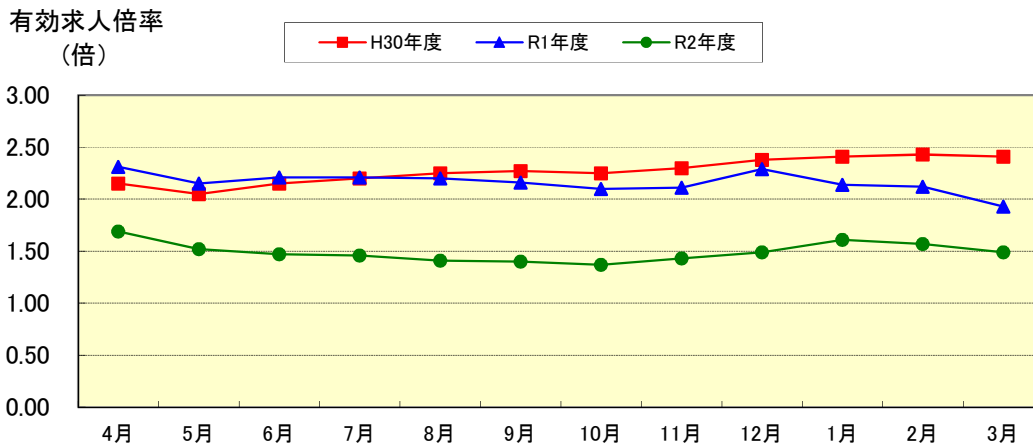
項目 年度	新規求職者数	有効求職者数	紹介件数	就職件数	新規求人数	有効求人数	新規求人倍率	充足数	有効求人倍率
平成30年度	25,399	111,560	30,485	8,737	87,622	252,656	3.45	9,992	2.26
令和元年度	25,379	112,094	28,846	8,092	82,956	241,914	3.27	9,424	2.16
令和2年度	25,968	128,605	26,475	6,747	67,397	191,534	2.60	7,923	1.49



## 有効求人倍率の推移(学卒を除きパートを含む)

原数値(単位:倍)

項目 年度	4月	5月	6月	7月	8月	9月	10月	11月	12月	1月	2月	3月	年度平均
平成30年度	2.15	2.05	2.15	2.20	2.25	2.27	2.25	2.30	2.38	2.41	2.43	2.41	2.26
令和元年度	2.31	2.15	2.21	2.21	2.20	2.16	2.10	2.11	2.29	2.14	2.12	1.93	2.16
令和2年度	1.69	1.52	1.47	1.46	1.41	1.40	1.37	1.43	1.49	1.61	1.57	1.49	1.49



## 新規学校卒業者職業紹介状況

(単位:人)

	中 学 校			高 等 学 校		
	平成30年度 (平成31年3月卒)	令和元年度 (令和2年3月卒)	令和2年度 (令和3年3月卒)	平成30年度 (平成31年3月卒)	令和元年度 (令和2年3月卒)	令和2年度 (令和3年3月卒)
求職者数	8	11	4	1,400	1,338	1,243
求人数	63	63	45	4,104	4,187	3,364
就職者数	8	11	4	1,400	1,338	1,243
県内への就職数	5	9	2	1,013	960	898
県外への就職数	3	2	2	387	378	345
充足数	8	12	3	1,029	951	897
求人倍率(倍)	7.88	5.73	11.25	2.93	3.13	2.71
県内就職率(%)	62.5	81.8	50.0	72.4	71.7	72.2
充足率(%)	12.7	19.0	6.7	25.1	22.7	26.7

各年度共翌年6月末現在

## 障害者職業紹介状況

(単位:人)

項目	年度 区分	令和元年度					令和2年度						
		身体障害者		知的障害者		精神 障害者	その他 障害者	身体障害者		知的障害者		精神 障害者	その他 障害者
		重度 障害者	軽度 障害者	重度 障害者	軽度 障害者			重度 障害者	軽度 障害者				
新規求職申込者数		429	179	268	62	568	131	399	128	264	49	592	171
就職件数		216	86	205	61	361	53	166	65	189	50	311	97
新規登録者数		198	81	129	4	291	85	199	48	136	1	286	91
年度 未現在 登録者 数	計	2,385	987	1,781	814	2,174	298	2,410	976	1,881	844	2,367	387
	有効求職者数	670	277	246	95	870	121	746	285	334	122	1,090	182
	就業中の者	1,671	691	1,519	710	1,269	170	1,634	678	1,545	721	1,263	205
	保留中の者	44	19	16	9	35	7	30	13	2	1	14	0

## フリーター職業紹介状況

(単位:人)

項目	令和元年度	令和2年度
常用雇用者数	1,048	535

ハローワークの職業紹介により正規雇用に関わったフリーター等の数

## 生活保護受給者等職業紹介状況

(単位:人)

項目	令和元年度	令和2年度
支援対象者数	356	331
就職者数	225	193

## 雇用安定等給付金関係

(単位:円・件)

項目	年度 区分	令和元年度		令和2年度	
		金額	件数	金額	件数
雇用調整助成金(大企業)		0	0	0	0
雇用調整助成金(中小企業)		27,650,202	61	22,375,455	37
雇用調整助成金(追加支給分)		1657342	22	0	0
雇用調整助成金【コロナ】		-	-	14,616,857,757	17,175
緊急雇用安定助成金		-	-	805,365,125	3,815
中小企業緊急雇用安定助成金(追加支給分)		4820907	372	1,062,190	93
労働移動支援助成金		72,300,000	5	600,000	2
特定求職者雇用開発助成金		392,748,294	1,515	401,604,618	1,521
トライアル雇用助成金(一般関係)		11,890,000	106	2,490,000	25
トライアル雇用助成金(障害者関係)		3,370,000	20	4,860,000	23
障害者雇用安定助成金(令和2年度末で制度廃止)		3,869,000	16	1,970,000	7
職場定着支援助成金(平成29年度末で制度廃止)		37,987,823	74	570,000	1
人材確保等支援助成金		33,084,728	60	32,102,683	56
通年雇用奨励金		0	0	0	0
人材開発支援助成金		219,770,119	830	127,503,589	708
キャリアアップ助成金		320,637,392	452	322,681,000	461
人事評価改善等助成金		1300000	2	800,000	1

## 適用事業所の規模別状況

令和3年3月31日現在

規 模	5人未満	5~99人	100~499人	500人以上	計
		8,880	5,623	341	52
割合(%)	59.6%	37.7%	2.3%	0.3%	100%

## 雇用保険(適用関係)

(単位:件・人)

年度	項目	事業所			被保険者		
		新規	廃止	事業所数	資格取得者数	資格喪失者数	被保険者数
令和元年度		638	393	14,413	44,742	41,860	239,887
令和2年度		794	449	14,751	40,897	39,238	239,596

# 雇用保険(給付関係)

## ●求職者給付状況

(単位:人・千円)

年度	基本手当			高年齢求職者給付金		短期特例給付金	
	資格決定数	受給者実人員 (年度平均値)	支給金額	受給者数	支給金額	受給者数	支給金額
令和元年度	7,196	2,159	3,129,323	1,865	402,041	10	2,286
令和2年度	8,398	3,104	4,862,267	2,293	483,605	9	1,958

## ●就職促進給付状況

(単位:人・千円)

年度	再就職手当		常用就職支度手当		就業手当	
	支給人員数	支給金額	支給人員数	支給金額	初回受給者数	支給金額
令和元年度	2,161	840,112	21	3,349	13	1,790
令和2年度	2,188	900,260	25	3,742	16	2,655

## ●高年齢雇用継続給付状況

(単位:人・千円)

年度	基本給付金		再就職給付金	
	受給者実人員	支給金額	受給者実人員	支給金額
令和元年度	34,162	876,981	0	0
令和2年度	33,788	883,089	9	138

## ●介護休業給付状況

(単位:人・千円)

年度	介護休業給付金	
	受給者数	支給金額
令和元年度	83	22,407
令和2年度	108	26,708

## ●育児休業給付状況

(単位:人・千円)

年度	基本給付金	
	受給者実人員	支給金額
令和元年度	22,679	2,907,769
令和2年度	24,530	3,142,702

## ●教育訓練給付状況

(単位:人・千円)

年度	教育訓練給付金 (一般教育訓練)	
	受給者数	支給金額
令和元年度	404	14,425
令和2年度	421	13,822