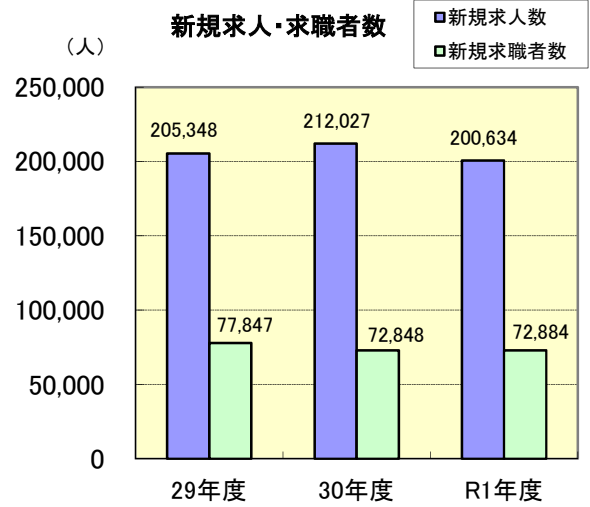
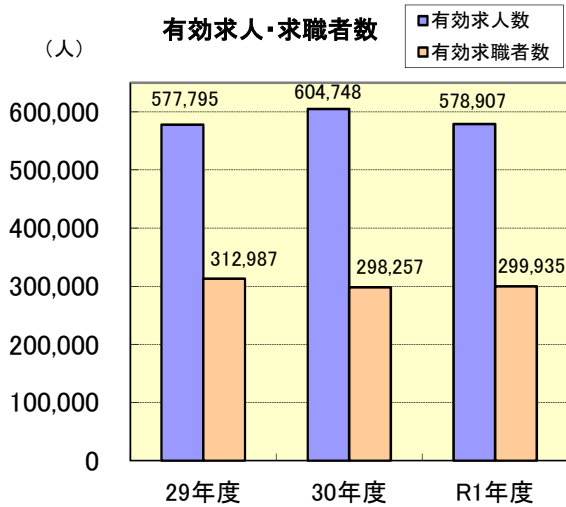


# 令和元年度 業務年報 岐阜局

## 一般職業紹介状況(学卒を除きパートを含む)

原数値(単位:人・倍)

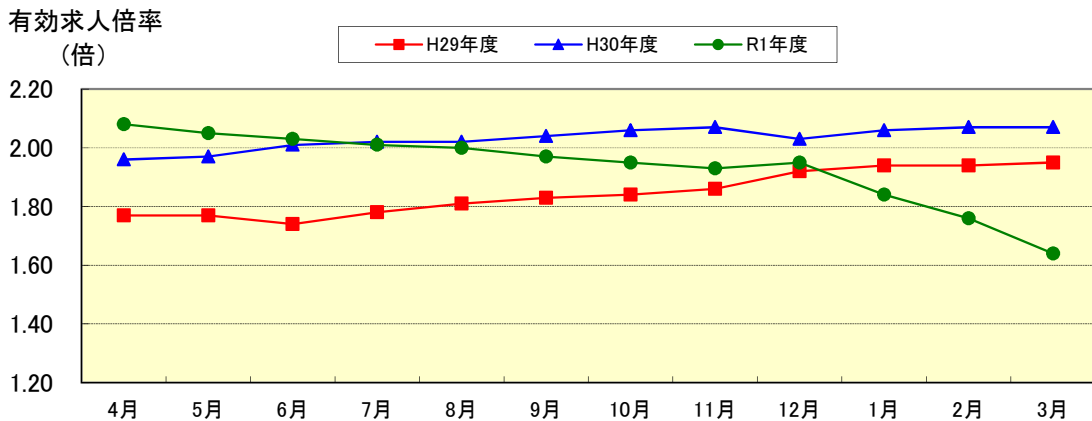
項目 年度	新規求職者数	有効求職者数	紹介件数	就職件数	新規求人数	有効求人数	新規求人倍率	充足数	有効求人倍率
平成29年度	77,847	312,987	98,155	29,199	205,348	577,795	2.64	28,966	1.85
平成30年度	72,848	298,257	86,211	27,825	212,027	604,748	2.91	27,589	2.03
令和元年度	72,884	299,935	80,917	25,889	200,634	578,907	2.75	25,610	1.93



## 有効求人倍率の推移(学卒を除きパートを含む)

各月は季節調整値・年度平均は原数値(単位:倍)

項目 年度	4月	5月	6月	7月	8月	9月	10月	11月	12月	1月	2月	3月	年度平均
平成29年度	1.77	1.77	1.74	1.78	1.81	1.83	1.84	1.86	1.92	1.94	1.94	1.95	1.85
平成30年度	1.96	1.97	2.01	2.02	2.02	2.04	2.06	2.07	2.03	2.06	2.07	2.07	2.03
令和元年度	2.08	2.05	2.03	2.01	2.00	1.97	1.95	1.93	1.95	1.84	1.76	1.64	1.93



## 新規学校卒業者職業紹介状況

(単位:人)

	中 学 校			高 等 学 校		
	平成29年度 (平成30年3月卒)	平成30年度 (平成31年3月卒)	令和元年度 (令和2年3月卒)	平成29年度 (平成30年3月卒)	平成30年度 (平成31年3月卒)	令和元年度 (令和2年3月卒)
求職者数	21	16	24	4,112	4,204	4,067
求人数	91	101	96	9,742	11,369	11,264
就職者数	20	16	24	4,112	4,203	4,067
県内への就職数	14	7	16	2,994	3,012	2,850
県外への就職数	6	9	8	1,118	1,191	1,217
充足数	17	11	18	3,043	3,037	2,875
求人倍率(倍)	4.33	6.31	4.00	2.37	2.70	2.77
県内就職率(%)	70.0	43.8	66.7	72.8	71.7	70.1
充足率(%)	18.7	10.9	18.8	31.2	26.7	25.5

各年度共翌年6月末現在

## 障害者職業紹介状況

(単位:人)

項目	年度 区分	平成30年度					令和元年度						
		身体障害者		知的障害者		精神 障害者	その 他 障害者	身体障害者		知的障害者		精神 障害者	その 他 障害者
		重度 障害者		重度 障害者				重度 障害者		重度 障害者			
新規求職申込者数		1,185	456	675	142	1,672	217	1,114	432	688	163	1,658	273
就職件数		585	236	509	185	948	93	536	192	501	143	974	120
新規登録者数		527	199	320	16	687	145	481	182	296	13	695	166
年度未現在登録者数	計	6,282	2,373	4,700	2,002	4,875	570	6,524	2,471	4,928	2,060	5,421	687
	有効求職者数	1,525	636	679	243	1,848	231	1,555	649	668	234	1,950	261
	就業中の者	4,600	1,681	3,976	1,745	2,916	331	4,765	1,741	4,198	1,802	3,303	408
	保留中の者	157	56	45	14	111	8	204	81	62	24	168	18

## フリーター職業紹介状況

(単位:人)

項目	平成30年度	令和元年度
常用雇用者数	3,884	3,465

ハローワークの職業紹介により正規雇用に結びついたフリーター等の数

## 生活保護受給者等職業紹介状況

(単位:人)

項目	平成30年度	令和元年度
支援対象者数	827	862
就職者数	536	517

## 雇用安定等給付金関係

(単位:円・件)

項目	年度 区分	平成30年度		令和元年度	
		金額	件数	金額	件数
雇用調整助成金(大企業)		0	0	0	0
雇用調整助成金(中小企業)		51,039,697	237	96,112,668	290
雇用調整助成金(追加支給分)		-	-	5,000,186	72
中小企業緊急雇用安定助成金(追加支給分)		-	-	12,997,346	952
労働移動支援助成金		59,475,000	24	76,800,000	16
特定求職者雇用開発助成金		1,033,314,695	3,957	1,026,452,913	3,898
トライアル雇用助成金(一般関係)		52,940,000	478	34,030,000	307
トライアル雇用助成金(障害者関係)		13,330,000	86	13,410,000	74
障害者雇用安定助成金		40,150,165	129	18,371,000	39
職場定着支援助成金		-	-	72,177,435	135
人材確保等支援助成金		129,947,671	351	62,725,383	102
通年雇用奨励金		7,499,906	3	7,633,923	2
人材開発支援助成金		238,524,124	1,568	409,501,472	2,187
建設労働者確保育成助成金		-	-	5,691,000	31
キャリアアップ助成金		794,064,204	1,000	672,278,992	913
人事評価改善等助成金		-	-	3,100,000	5
企業内人材育成推進助成金		41,500,000	179	7,100,000	42

## 適用事業所の規模別状況

令和2年3月31日現在

規 模	5人未満	5～99人	100～499人	500人以上	計
		20,859	13,534	896	108
割合(%)	58.9%	38.2%	2.5%	0.3%	100%

## 雇用保険(適用関係)

(単位:件・人)

年度	項目	事業所			被保険者		
		新規	廃止	事業所数	資格取得者数	資格喪失者数	被保険者数
平成30年度		1,322	1,299	35,060	108,939	99,502	596,960
令和元年度		1,357	1,095	35,219	104,853	99,039	603,943

## 雇用保険(給付関係)

### ●求職者給付状況

(単位:人・千円)

年度	基本手当			高年齢求職者給付金		短期特例給付金	
	資格決定数	受給者実人員 (年度平均値)	支給金額	受給者数	支給金額	受給者数	支給金額
平成30年度	18,733	5,553	7,869,841	5,024	1,059,536	353	67,417
令和元年度	19,632	5,691	8,127,470	5,378	1,138,163	311	60,560

※令和元年度の受給資格決定件数は統計上の都合により訂正。各所合計と局計の数字は合わない。

### ●就職促進給付状況

(単位:人・千円)

年度	再就職手当		常用就職支度手当		就業手当	
	支給人員数	支給金額	支給人員数	支給金額	初回受給者数	支給金額
平成30年度	6,549	2,514,239	59	8,805	53	4,929
令和元年度	6,652	2,561,726	52	7,620	42	5,335

### ●高年齢雇用継続給付状況

(単位:人・千円)

年度	基本給付金		再就職給付金	
	受給者実人員	支給金額	受給者実人員	支給金額
平成30年度	91,961	2,299,509	15	404
令和元年度	90,601	2,303,089	0	11

### ●介護休業給付状況

(単位:人・千円)

年度	介護休業給付金	
	受給者数	支給金額
平成30年度	214	53,461
令和元年度	222	55,930

### ●育児休業給付状況

(単位:人・千円)

年度	基本給付金	
	受給者実人員	支給金額
平成30年度	46,069	5,622,690
令和元年度	50,384	6,171,895

### ●教育訓練給付状況

(単位:人・千円)

年度	教育訓練給付金 (一般教育訓練)	
	受給者数	支給金額
平成30年度	1,014	31,659
令和元年度	1,054	35,292